

4. kanpaina:
Mz= 322,9 µm σ= 0,348
5. kanpaina:
Mz= 357,1 µm σ= 0,416

4. kanpaina:
Mz= 386,5 µm σ= 0,424
5. kanpaina:
Mz= 338,8 µm σ= 0,337

4. kanpaina:
Mz= 348,5 µm σ= 0,434
5. kanpaina:
Mz= 342,1 µm σ= 0,461

4. kanpaina:
Mz= 326,8 µm σ= 0,393
5. kanpaina:
Mz= 368,3 µm σ= 0,504

4. kanpaina:
Mz= 318,5 µm σ= 0,342
5. kanpaina:
Mz= 333,9 µm σ= 0,320

4. kanpaina:
Mz= 333,9 µm σ= 0,421
5. kanpaina:
Mz= 352,6 µm σ= 0,474

4. kanpaina:
Mz= 329,7 µm σ= 0,329
5. kanpaina:
Mz= 298 µm σ= 0,325




4. kanpaina:
Mz= 309,7 µm σ= 0,408
5. kanpaina:
Mz= 343,3 µm σ= 0,367

4. kanpaina:
Mz= 333,8 µm σ= 0,366
5. kanpaina:
Mz= 328,6 µm σ= 0,376

Legend and Scale:

- 0 m - 0,20 m
- 0,20 m - 0,40 m
- 0,40 m - 0,60 m
- 0 m - -0,20 m
- 0,20 m - -0,40 m
- HAITZA

Scale: 0 5 10 15 30 45 60 75 m

					
ZUMAIAKO ITZURUN ETA SANTIAGO HONDARTZEN EZAUGARRITZE MORFOTOPOGRAFIKOA ETA GRANULOMETRIKOA					
ITZURUN HONDARTZAKO BOLUMEN DIFERENTZIAK					
Egilea:	Itziar Yeregui		Kanpaina	Data	Eskala:
Data:	2014 - Ekaina	4	2014/02/16	5	1/1500
			2014/05/15		Plano zb.:
					14