



NEURTU

2022

EAEko aniztasunari buruzko barometroa
lijitoekiko pertzepzioak eta jarrerak



CIP. Biblioteca Universitaria

Neurtu 2022, EAEko aniztasunari buruzko barometroa [Recurso electrónico]: ijitoekiko pertzepzioak eta jarrerak / Ikuspegi – Observatorio Vasco de Inmigración ; koordinatzailea, Julia Shershneva Zastavnaia. – Datos. – [Leioa] : Universidad del País Vasco / Euskal Herriko Unibertsitatea, Argitalpen Zerbitzua = Servicio Editorial, 2022. – 1 recurso en línea : PDF (126 p.)

Modo de acceso: World Wide Web.

ISBN: 978-84-1319-512-4.

1. Gitanos – Opinión pública. 2. Discriminación racial – País Vasco. I. Ikuspegi, Observatorio Vasco de Inmigración. II. Shershneva Zastavnaia, Julia, coord.

(0.034)316.647.82(460.15)

Argitalpen hau nola aipatu:

(APA 7 arauen arabera)

Ikuspegi (2023). *Neurtu 2022. EAEko aniztasunari buruzko barometroa: ijitoekiko pertzepzioak eta jarrerak*. <https://www.ikuspegi.eus/documentos/neurtu/neurtu2022eus.pdf>

Argitaraldi elektronikoa

Ikertzaile-taldea: Julia Shershneva Zastavnaia (koordinatzailea)
Lía González Estepa
Maite Fouassier Zamalloa
Ikuspegi – Immigrazioaren Euskal Behatokia
José Antonio Oleaga Páramo

Talde laguntzailea: Daniel La Parra Casado
Universitat d'Alacant
Javier Arza
Nafarroako Unibertsitate Publikoa

Urtea eta lekua: 2023, Bilbo

Argitaratzailea: Euskal Herriko Unibertsitateko Argitalpen Zerbitzua

Diseinua eta maketazioa: Ikuspegi – Immigrazioaren Euskal Behatokia

Dokumentazioa: Antonio Gómez
Ikuspegi – Immigrazioaren Euskal Behatokia

Itzulpena: Maramara Taldearen Hizkuntza Zerbitzuak, S.L

Azaleko argazkia: Mari Carmen del Valle Cámara

ISBN: 978-84-1319-512-4



AURKIBIDEA

Aurkezpena	5
Metodologiari buruzko oharra	9
1. Euskal gizartearen irekitasuna aniztasunari dagokionez	11
1.1. Aniztasunaren inguruko jarrerak eta sinesmenak	11
1.2. Diskriminazioarekiko jarrerak eta pertzepzioak	22
1.3. Erakundeek diskriminaziorik ezari begira egiten duten lana baloratzea eta eskubideei eta organismoei buruzko ezagutzak	42
2. Ijitoei buruzko pertzepzioak, jarrerak eta sinesmenak	49
2.1. Ijitoei buruzko jarrerak eta sinesmenak	49
2.1.1. Hezkuntza	50
2.1.2. Erakundeak eta zerbitzu publikoak	54
2.1.3. Lan-esparrua	58
2.1.4. Integrazioa	60
2.2. Bizikidetza eta harremanetarako guneak	65
2.3. Ijitoen aurkako diskriminazioaren pertzepzioa	76
2.4. Ijitoenganako irekitasuna	84
Ondorio orokorrak	109
Eranskinak	115



Aurkezpena

Txosten honek Neurtu 2022 inkestaren analisiaren ondoriozko emaitza nagusiak biltzen ditu. EAEko aniztasunari buruzko barometroa, Euskadiko biztanleek diskriminazioaren inguruan dituzten pertzepzioei eta jarrerari buruzko 2020ko inkestak (EPADE 2020) eta Neurtu 2021 azterlanak irekitako bideari jarraitzen diona. EAEko aniztasunari buruzko barometroa. Inkesta horiek EAEko biztanleek gizarte-errealitate anitzari dagokionez duten jarrera eta irekitasun-maila eta berdintasunaren eta diskriminaziorik ezaren alde duten konpromisoan daude ardaztuta.

Neurtu inkestaren helburua EAEko biztanleek aniztasunari buruz (haren esparru guztietan) dituzten pertzepzioak eta jarrerak ezagutzea da, eta horretarako, talde sozial eta kolektibo guztiei eragiten dieten errealitateak berariaz jorratzen dira, euskal gizarteak horiei buruz duen pertzepzioari buruzko galderen bloke espezifikoak barne. 2022ko edizio honetan, gizarteak EAEko ijitoekin lotuta dituen pertzepzio eta jarreretan dago ardaztuta inkesta.

Horren bidez, jakin nahi da euskal gizarteak nola «arnasten» duen aniztasunari –oro har– eta ijitoei –zehazki– dagokienez. Hau da, euskal gizarteak ijitoekin pentsatzen, hitz egiten eta elkarreragiten duenean zer-nolako jarrerak dituen eta zer-nolako pertzepzioak sortzen zaizkion iruditerian, eta, azken batean, zer-nolako iritziak dituen.

Horretarako, inkesta bat diseinatu da. Inkesta horrek, alde batetik, gizarte osoko aniztasuna eta diskriminazioa hautemateari buruzko hainbat alderdi biltzen ditu, eta, bestetik, ijitoekiko jarrerak eta bizikidetzaz zehazki aztertzen ditu, aurreiritzia adierazteko hainbat modu –batzuk agerikoak, eta beste batzuk, berriz, sotilagoak– kontuan izanik. Horri gagozkiola, jarreraren argazki finko bat izatea ahalbidetzeaz gain, jarrerak ikuskatzeko baliabidea ere bada zundaketa.

Komeni da aipatzea inkesta baliabide metodologikoa dela, eta, beste edozein baliabide metodologikok bezala, badituela bere mugak. Ikerketa sozialaren ikuspegitik, frogatuta dago inkestetan oinarritutako diseinu metodologiko batek badituela arriskuak, hala nola desiragarritasun sozialaren isuria¹.

Haatik, diseinu kuantitatiboaren mugak jakinda eta emaitzak interpretatzeko orduan horrek berekin dakarren zuhurtasuna kontuan hartuta, inkestaren ikerketa-teknikan oinarritutako azterketa hau garatzea interesgarria eta erabilgarria da, zenbakizko neurketa zehatzagoa egiteko aukera ematen baitigu, aldagaien arteko lotura esanguratsuak detektatzen laguntzen baitigu, profilak eta tipologiak ezartzeko eta horien osaera kuantifikatzeko aukera ematen baitigu, eta, jada adierazi dugun bezala, aztertu beharreko fenomenoaren bilakaera ikuskatzeko ataza errazten baitigu.

Orobat, ikerketa honen diseinuan eta emaitzen azterketan zorrozetasun handiagoa lortze aldera, Ijito Herriari buruzko ikerketan adituak diren bi pertsonak parte hartu dute: Daniel La Parra Casado ² eta Javier Arza ³.

Egiturari dagokionez, txosten hau bi bloke handitan antolatuta dago. Lehenengo blokeak euskal biztanleriak aniztasunarekin –eta, oro har, diskriminazioarekin– lotuta dituen jarrerak eta pertzepzioak jorratzen ditu. Halaber, herritarrek diskriminazioaren aurrean dituzten eskubideei buruz eta eskubide horiek defendatzeaz arduratzen diren erakunde eta mekanismo instituzionalei buruz gizarteak zer dakien aztertzeko atal bat ere jasotzen du, bai eta tratu-berdintasunaren eta diskriminaziorik ezaren arloko erakunde-lanaren inguruan herritarrek egiten dituzten balorazioak ere. Bigarren blokea ijitoekiko jarreretan eta pertzepzioetan oinarritzen da, eta Ijito Herriarenganako irekitasunaren euskal indize bat osatzen du, gizarteko talde desberdinak kokatzen dituen.

¹ María Ángeles Cea D'Anconaren hitzetan: «Desiragarritasun soziala eragin handiko isuria da inkestaren kalitatearen narriadura, ez delako horren ausazkoa baina bai, ordea, sistematikoa. Eskuarki, neurketa-akatsen gorakadarekin lotu ohi da, inkestatuak azkenean ez duelako onartzen sozialki "arbuigarriztat" jotzen diren jokabide, jarrera edo iritzietan inplikaturatuta dagoenik. Gaitzespen edo arbuio soziala pairatzeko beldurrak zuzentasun politikorekin edo desiragarritasun sozialaren aldeko erantzunak ematera eraman ohi du inkestatua, baina horrek ez du esan nahi emandako erantzuna inkestatuaren benetako sentimendu edo ustea denik». CEA D'ANCONA, MARÍA ÁNGELES (2009): «La compleja detección del racismo y la xenofobia a través de encuesta. Un paso adelante en su medición», in Reis. Revista Española de Investigaciones Sociológicas, (125), 13.-45. or., ISSN: 0210-5233. Eskuragarri hemen: <https://www.redalyc.org/articulo.oa?id=99712084001>

²Daniel La Parra Casado Soziologiako katedraduna da Alacanteko Unibertsitatean, eta aditu iraunkorra Ijito Herriaren Estatu Kontseiluko osasun-taldean. Bere ikerketaren ardatza osasun-arloko desparekotasunak dira, arreta berezia jarrita arrazakerian. Osasunaren Mundu Erakundeak aholkularia gizarteratzeari eta osasunari buruz.

³Javier Arza gizarte-laneko doktorea da eta irakasle eta ikertzaile gisa dihardu Nafarroako Unibertsitate Publikoko Soziologia eta Gizarte Lan Sailean. Kulturartekotasunaren eta gizarte-bazterkeriaren arloetan espezializatu da. Ijitoen gizarte zibileko hainbat erakunderekin lankidetzan aritu ohi da.

Gainera, sarrera honen ondoren, egindako ikerketa-prozesuari buruzko ohar metodologiko bat sartu dugu, eta, amaiera gisa, ondorio orokorren azken atal bat. Bertan, laburbilduta, garrantzi eta interes sozial handienekotzat jotzen diren aurkikuntzak nabarmentzen dira.

Txosten honek ez du inola ere egoera hermetiko edo ukaezin bat deskribatu nahi; aitzitik, ebidentziak sortzen laguntzeko jomuga du, Ijito Herriaren errealitatei buruzko eta ijitoekiko pertzepzio eta jarrerari buruzko ikerkuntzan eta ezagutzan sakontze eta horren inguruan eztabaidatze aldera.



Metodologiaren inguruko oharra

EAEko aniztasunaren eta diskriminazioaren pertzepzioa aztertzeko, eta ikerketahelburuei jarraikiz, metodologia kuantitatiboa baliatzea erabaki da. EPADE 2020 eta María Ángeles Cea D'Ancona eta Miguel S. Vallés, Lorenzo Cachón, Ikerketa Soziologikoen Zentroa (IMIO-CIS 2013 eta 2016) eta Diskriminazioari buruzko EBren 2019ko Eurobarometroa oinarri hartuta, galdetegi bat diseinatu dugu *ad hoc*; galdetegi horri esker, EAEn aniztasunarekiko eta diskriminazioarekiko pertzepzioak eta jarrerak kuantifikatu ahal izan ditugu. Neurtu 2022 inkestaren galdetegia Neurtu 2021 inkestan funtsatuta dago, eta bi bloke handi ditu. Lehen blokeak EAEko aniztasunarekin lotutako gai orokorrak biltzen ditu, hala nola bizitzeko nahiago dugun gizarte-eredua edo gizarte-harremanak; halaber, gizartean gertatzen den diskriminazioaren pertzepzioari buruzko galderak ere biltzen ditu galdetegiak, baita diskriminazioa pairatuz gero ditugun eskubideei eta erakundeek gauzatu behar duten jardunari buruz zenbateraino dakigun jakiteko galderak ere. Bigarren blokeak, aldiz, urtero aldatzen diren gai espezifikoagoetan sakontzen du. Hala, 2022ko edizio honetan, ijitoenganako pertzepzioen eta jarreraren bloke espezifiko bat sartu da.

Horretarako, 1.200 inkestako lagin bat diseinatu da (% 95eko konfiantz-mailarako eta $P = Q$; akatsa $\pm 2,8$ da). Etxez etxeko inkesta pertsonal bat da, EAEn bizi diren 18 urtetik gorakoei egindakoa, eta aukeratutako laginketa esleipen sinplearen bidez geruzatutakoa izan zen, habitat-neurriaren, jatorriaren, adinaren eta sexuaren arabera kuotekin.

37 udalerritan (Arabako 6tan, Gipuzkoako 16tan eta Bizkaiko 15etan) banatutako 34 laginketa-puntutan ausazko ibilbideen sistemaren bidez hautatu ziren etxeak. Azkenik, haztapan bat aplikatu da lurralde historikoaren arabera. Landa-lana 2022ko ekainaren 20tik uztailearen 27ra bitartean egin zen.

Azkenik, esan behar da ikerketa hau genero-ikuspegia kontuan izanik garatu eta analizatu dela. Begirada horrek, sexu/generoaren arabera aldagai guztiak aurkezteaz gain, aldagai horiek estatistikoki esanguratsuak ote diren kontuan hartu gabe⁴, inkestak egiteko irizpide «klasiko» batzuk aldatzea eragin du.

Erabilitako analisi-teknikei dagokienez, bi aldagaiko adierazgarritasuna duten datuen analisi estatistiko bat aplikatu da (Chi 2). Bestalde, ljiitoenganako irekitasunaren euskal indizea eratzeko, aldagai anitzeko datuak aztertzeke teknikak erabili dira (faktore-analisisa, faktore baten ANOVA, segmentazio-zuhaitza eta AID edo Elkarreraginaren Detektagailu Automatikoa).

⁴Txostenean zehar «sexua/generoa» erabiliko dugu euren burua «emakume» gisa identifikatu dutenen eta, alderantziz, euren burua «gizon» gisa identifikatu dutenen arteko erantzun-aldeak eskaintzen dituen aldagaia aipatzeko. Horrela, sexu/genero sistema jaiotzean esleitutako sexu-aldagaiak haratago doan baldintzatzaile konplexu gisa identifikatzeko ikuspegi kritikoa hartu dugu.

1

Euskal gizartearen irekitasuna aniztasunari dagokionez

Aniztasunaren inguruko jarrerak eta sinesmenak

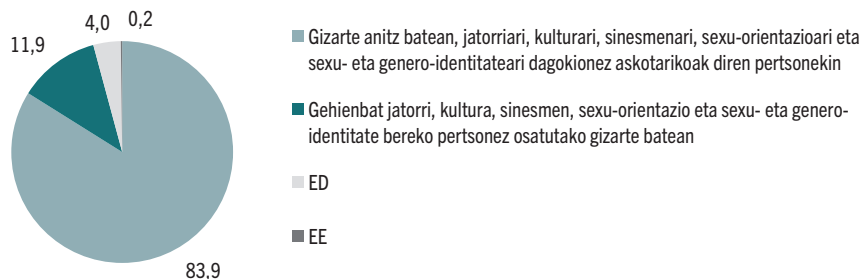
Lehen epigrafe honetan, herritarrek aniztasunarekin lotuta dituzten jarrerak aztertzeko esparru orokor gisa balio digun datu multzo bat eskaintzen dugu; zehazki, gizarte-testuinguru komun baten parte izatearekin eta, azken batean, hainbat zentzutan (jatorria, ohitura kulturalak, erlijio-sinesmenak, gaitasunak, sexu-orientazioa eta sexu-eta genero-identitatea) elkarren artean desberdinak diren pertsonekin bizitzearekin lotutako jarrerak aztertzeko.

Lehenik eta behin, galdetutako pertsonetako bakoitzak zer-nolako gizartean bizi nahi lukeen aztertuko dugu; horren ondoren, pertsonen arteko harremanen esparruan, hurbileko pertsonen eta onartutako lagunen ezaugarriak jorratuko ditugu eta pertsona bat familia-testuinguru propioan sartzeko aukerari buruzko balorazioak egingo ditugu. Amaitzeko, gizarte-desparekotasuneko egoeran dauden gizatalde gutxituei buruzko edukiak eskola-curriculumean sartzearen inguruko adostasun-maila aztertuko dugu.

Jarrera gizarte anitz bati dagokionez

Euskal gizartearen gehiengoak dio nahiago duela jatorriari, kulturari, erlijio-sinesmenari, sexu-orientazioari eta genero- edo sexu-identitateari dagokienez euren desberdinak diren pertsonekin bizi, alderdi horietan guztietan nagusiki homogenea den gizarte-ingurune batean bizi baino (% 83,9). Alabaina, pertsonen ehuneko hamarrek baino gehixeagok adierazten dute erosoago sentitzen direla homogeenotasunarekin aniztasunarekin baino; haatik, iritzirik eman nahi izan ez dutenak biztanleria osoaren % 4 dira (1. grafikoa).

1. grafikoa. Bizitzeko aukeratutako gizarte mota (ehunekoa)



Iturria: geuk egina, Neurtu 2022 azterlanean funtsatuta

3. G. Zure esku egongo balitz, zer-nolako gizartean bizi nahiko zenuke?

Aldagai hauek erantzun-desberdintasun estatistikoki esanguratsuak dituzte: adina, egindako ikasketak, erlijiozaletasun-maila, ideologia politikoa, lan-jarduera eta estatus sozioekonomikoa (1. taula).

1. taula. Bizitzeko aukeratutako gizarte mota, beste aldagai soziodemografiko batzuen arabera (ehuneko horizontalak)

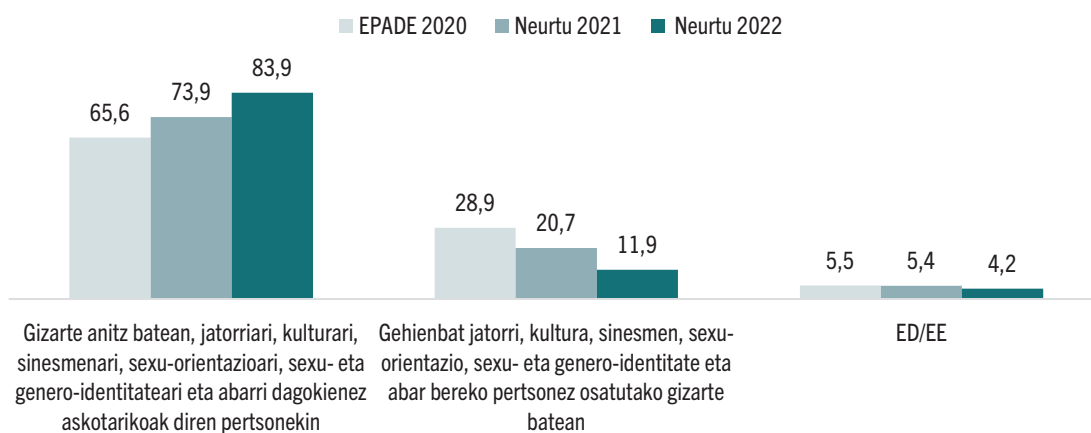
		Gizarte anitz batean, jatorriari, kulturari, sinesmenari, sexu-orientazioari eta sexu- eta genero-identitateari dagokionez askotarikoak diren pertsonekin	Gehienbat jatorri, kultura, sinesmen, sexu-orientazio eta sexu- eta genero-identitate bereko pertsonez osatutako gizarte batean
SEXUA/ GENEROA	Emakumea	85,8	11,2
	Gizona	81,9	12,6
ADINA	18-24	94,4	3,1*
	25-44	85,6	10,9
	45-64	86,5	8,5*
	65-74	81,1	15,1
	75 baino gehiago	70,2	25,0*
	Ikask. gabe eta lehen mailakoak	75,0	20,9*
IKASKETAK	Bigarren mailako ikasketak	89,0	8,1*
	Goi-mailakoak	86,0	8,3*
	Katoliko praktikatzailea	70,4	21,4*
ERLIJIOA	Katoliko ez-praktikatzailea	81,0	13,4
	Agnostikoa edo atea	91,9	6,6*
	Beste erlijio bat	84,2	15,8
IDEOLOGIA	Ezkertiarra	90,7	5,9*
	Zentro-ezkerrekoa	87,8	7,2*
	Zentro-eskuinekoa	83,9	11,3
	Eskuindarra	75,5	21,5
JARDUERA	Aktiboa	87,4	8,7*
	Erretiratu	76,6	18,5*
	Langabea	85,5	10,4
	Etxekoandrea / etxeko gizona	65,9	29,1*
	Ikaslea	93,1	3,1*
ESTATUSA	Altua	100,0	
	Ertaina	84,8	10,9
	Baxua	64,1	31,8*

Iturria: geuk egina, Neurtu 2022 azterlanean funtsatuta. 3. G. Zure esku egongo balitz, zer-nolako gizartean bizi nahiko zenuke?

75 urtetik gorako pertsonen, ikasketarik gabekoen edo lehen mailako ikasketak dituztenen, estatus sozioekonomiko baxua dutenen, katoliko praktikatzaileen, erretiratuen eta euren burua etxekoandre gisa identifikatzen dutenen artean homogeneotasunaren alde egiten duten pertsonen ehunekoak nabarmen handiagoa da. Aitzitik, hein handian egiten dute gizarte-aniztasunaren alde gazteenek (18-24 urte) eta adin ertainekoek (45-64 urte), bigarren eta hirugarren mailako ikasketak dituzten pertsonak, ezkerri lotutako ideologia politikoa duten pertsonak, enplegatuek eta ikasleek.

Aurreko urteetan egindako inkestak emaitzak kontuan hartzen baditugu (EPADE 2020 eta Neurtu 2021), ikusten dugu aniztasunaren aldeko jarrerak gora egiten duela: 2020an % 65,6 izatetik 2021ean % 73,9 izatera igaro da, eta 2022an % 83,9 izatera iritsi da (2. grafikoa)⁵.

2. grafikoa. Bizitzeko aukeratutako gizarte mota (konparazioa): EPADE 2020, Neurtu 2021 eta Neurtu 2022 (ehunekoak)



Iturria: geuk egina, EPADE 2020, Neurtu 2021 eta Neurtu 2022 azterlanetan funtsatuta. 2020. EPADE: 1. G; Neurtu 2021: 1. G; Neurtu 2022: 3. G. Zure esku egongo balitz, zer-nolako gizartean bizi nahiko zenuke?

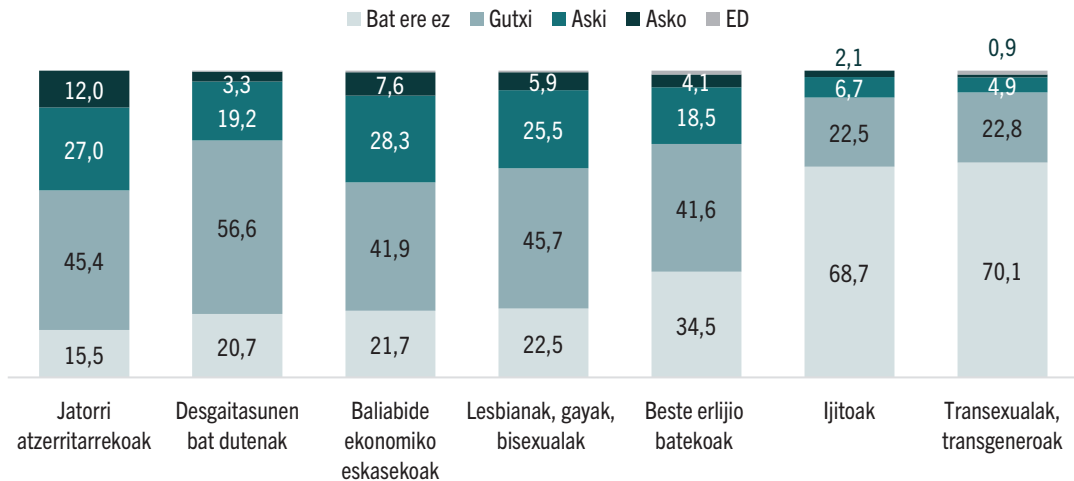
Bizikidetzeta eta aniztasuna: pertsona ezagunak, adiskidetasun-harremanak eta familia-testuingurua

Hamar biztanletik lauk adierazi dute harreman handia edo nahikoa dutela, hau da, jatorri atzeritarreko pertsonak ezagutzen dituztela edo are haien adiskideak direla. Ehuneko hori zertxobait jaisten da baliabide ekonomiko gutxi dituzten pertsonen eta arauz kanpoko sexu-orientazioa duten pertsonen artean (lesbianak, gayak eta bisexualak). Aldi berean, euskal gizartearen gehiengoak adierazi du ez duela ezagutzen (jakina, ezta lagun gisa ere) ijitorik (kasuen

⁵Komeni da adieraztea kontsultak 2020an izan zuen enuntziatuak ez zituela berariaz aipatzen sexu-orientazioa eta sexu- edo genero-identitatea.

% 68,7an), eta hamar biztanletik zazpi adierazi du ez duela trans pertsonarik ezagutzen (% 70,1) (3. grafikoa).

3. grafikoa. Adiskideak edo ezagunak (ehunekoak)



Iturria: geuk egina, Neurtu 2022 azterlanean funtsatuta
8. G. Honelako zenbat lagun edo ezagun dituzu?

Aldagai hauek erantzun-desberdintasun estatistikoki esanguratsuak dituzte: sexua/generoa, adina, ikasketak, erlijiozaletasun-maila, ideologia politikoa, jarduera, gogobetetasun ekonomikoa, estatus sozioekonomikoa eta jatorria.

LGTBI kolektiboari⁶ lotutako pertsona nabarmen gutxiago ezagutzen dituztela adierazten dute ikasketarik ez duten pertsonak edo lehen mailako ikasketak dituztenek, pertsona erlijiozaleek (katoliko praktikatzaileek eta katolizismoaz bestelako erlijioen bat dutenek), euren burua zentro-eskuinarekin identifikatzen duten pertsonak, adinekoek, erretiratuek, etxekoandre gisa identifikatzen direnak eta estatus sozioekonomiko baxua dutenak. Bestalde, LGTBI kolektiboko pertsonekin harreman handiagoa dutela adierazten dute honako hauek: gazteenek, bigarren eta hirugarren mailako ikasketak dituztenek, erlijiozaleak ez direnak (agnostikoak eta ateoak), ezkertiarrek direla adierazi dutenak, beren egoera ekonomikoarekin pozik ez daudela adierazi dutenak, enplegua dutenak eta ikasleek. Horren antzera, harreman txikiagoa dute nola jatorri atzerritarreko pertsonekin hala beste erlijioen batekoekin 75 urtetik gorako pertsonak, erretiratuek, lehen mailako ikasketak dituztenek edo ikasketarik ez dutenak eta estatus sozioekonomiko baxuko pertsonak.

Era berean, ohartarazi nahi dugu ijitoekin harreman askoz ere txikiagoa dutela emakumeek, katolikoek, adinekoek, erretiratuek, euren burua zentro-

⁶Lesbianak, gayak, transak, bisexualak eta intersexualak.

eskuinarekin identifikatzen duten pertsonak eta beren egoera ekonomikoarekin pozik daudela adierazten dutenek.

Azkenik, jatorri atzerritarreko pertsonak gutxiagotan aipatzen dute desgaitasunen bat duten pertsonekin harremana dutela (2. taula).

2. taula. Adiskideak edo ezagunak, beste aldagai soziodemografiko batzuen arabera (ehunekoak)

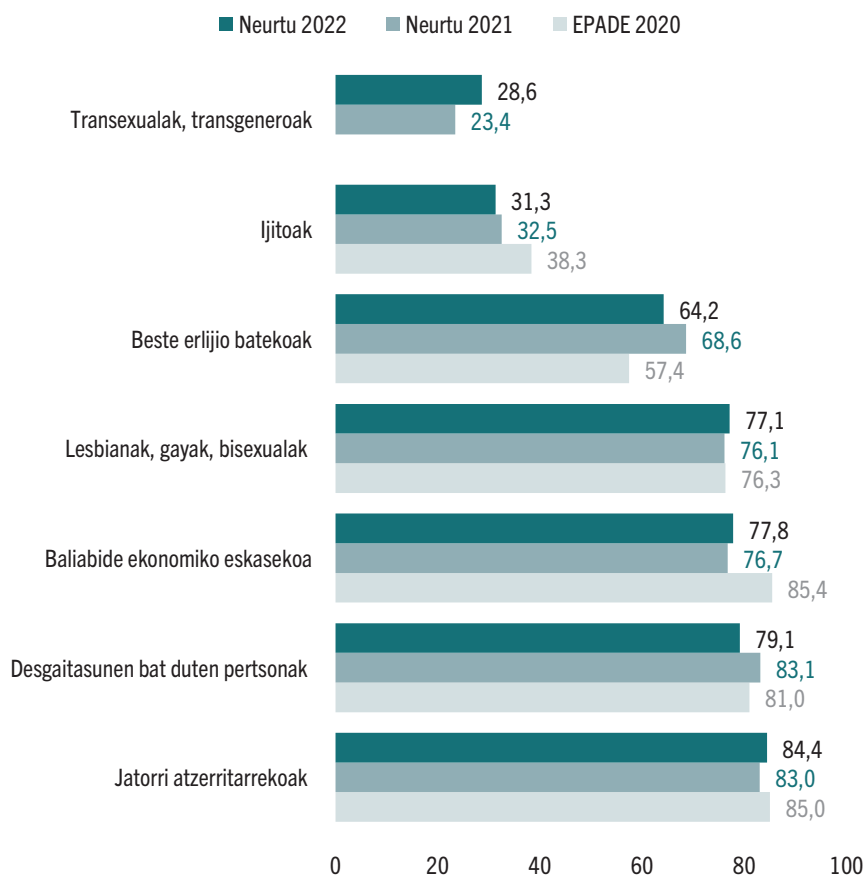
		Jatorri atzerritarra	Ijitoak	Lesbianak, gayak, bisexualak	Transexualak, transgeneroak	Desgaitasunen bat duten pertsonak	Beste erlijio batekoak	Baliabide ekonomiko eskasekoa
SEXUA/GENEROA	Emakumea	82,3	27,9*	75,1	29,4	79,2	62,1	76,8
	Gizona	87,2	34,9	78,2	27,5	78,2	66,9	79,0
ADINA	18-24	94,7	39,9	90,2	42,8*	68,2	68,8	82,7
	25-44	92,8	35,6	85,0	33,5*	75,1	73,3	80,9
	45-64	88,7	35,9	83,0	33,5*	80,0	71,3	79,5
	65-74	79,0	22,2*	61,6*	15,9*	82,1	46,4*	70,8
	75 baino gehiago	54,9*	12,8*	47,2*	7,9*	86,1	40,8*	71,0
IKASKETAK	Ikasketarik gabe eta lehen mailakoak	69,7*	30,9	58,1*	18,2*	78,8	50,6*	70,0
	Bigarren mailako ikasketak	91,6	34,0	82,2	32,4*	79,5	71,2	82,2
	Goi-mailakoak	90,0	28,5	86,6*	33,2*	77,9	68,7	79,8
ERLIJIOA	Katoliko praktikatzailea	73,6	20,0*	58,8*	21,7	78,7	56,7	81,4
	Katoliko ez-praktikatzailea	81,8	28,9*	75,7	24,5	81,1	60,4	75,8
	Agnostikoa edo atea	89,5	36,4	88,3*	36,2*	78,2	66,7	76,7
	Beste erlijio bat	100,0	34,2	49,0*	22,7	68,2	97,0*	91,7
IDEOLOGIA	Ezkertiarra	89,3	33,4	89,5*	35,4*	80,5	58,8	79,0
	Zentro-ezkerrekoa	88,9	36,1	84,5	33,0*	83,1	74,0	84,0
	Zentro-eskuinekoa	80,6	26,0*	58,7*	19,8*	74,4	63,0	72,8
	Eskuindarra	81,6	23,0	71,5	27,2	76,2	66,1	72,1
GOGOBEKETASUN EKONOMIKOA	Ez dago pozik	85,7	33,5	75,9	37,9*	71,3	74,0	77,3
	Ez zaio axola	82,9	33,6	74,5	25,8	82,3	62,7	83,2
	Pozik dago	87,0	28,7*	80,0	29,6	76,7	64,4	72,9
JARDUERA	Aktiboa	91,3	34,3	86,3*	34,5*	77,7	72,1	79,3
	Erretiratua	68,9*	21,2*	58,6*	14,7*	84,0	46,3*	70,9
	Langabea	93,0	40,8	76,3	30,9	74,4	77,7	86,0
	Etxeoandrea / etxeke gizona	72,5	22,7	33,5*	5,7*	68,9	43,4	78,4
	Ikaslea	91,0	39,3	94,8	48,1*	74,4	65,6	84,6
ESTATUSA	Altua	100,0	37,3	85,6	38,0	78,2	78,2	92,6
	Ertaina	86,2	31,6	77,8	28,5	78,5	65,0	77,9
	Baxua	58,5*	23,3	52,2*	23,4	77,9	43,9*	68,4
JATORRIA	Estatukoa	83,0	31,1	78,4	28,8	80,7	62,9	76,8
	Atzerritarra	97,9	32,5	62,5	25,9	62,9*	76,4	86,1

Iturria: geuk egina, Neurtu 2022 azterlanean funtsatuta.

8. G. Honelako zenbat lagun edo ezagun dituzu?

4. grafikoan ikusten denez, ez da ia aldaketa aipagarriarik antzeman aurreko urteotan lortutako erantzunei dagokienez. Joera orokorrak aldakuntza txikiekin mantentzen dira. Adibidez, 2021ean eta 2022an 2020an baino handiagoa da norberarenaz bestelako erlijioen bateko pertsonekin harremanak dituztela adierazten duten biztanleen ehunekoak; aldiz, 2021ean eta 2022an zenbait puntuko jaitsiera izan du, 2020arekin alderatuta, baliabide ekonomiko eskasak dituzten pertsonetikiko harremanak.

4. grafikoa. Adiskidetasun-harremanak edo pertsona ezagunak (konparazioa): EPADE 2020, Neurtu 2021 eta Neurtu 2022 (baiezko erantzunen ehunekoak)



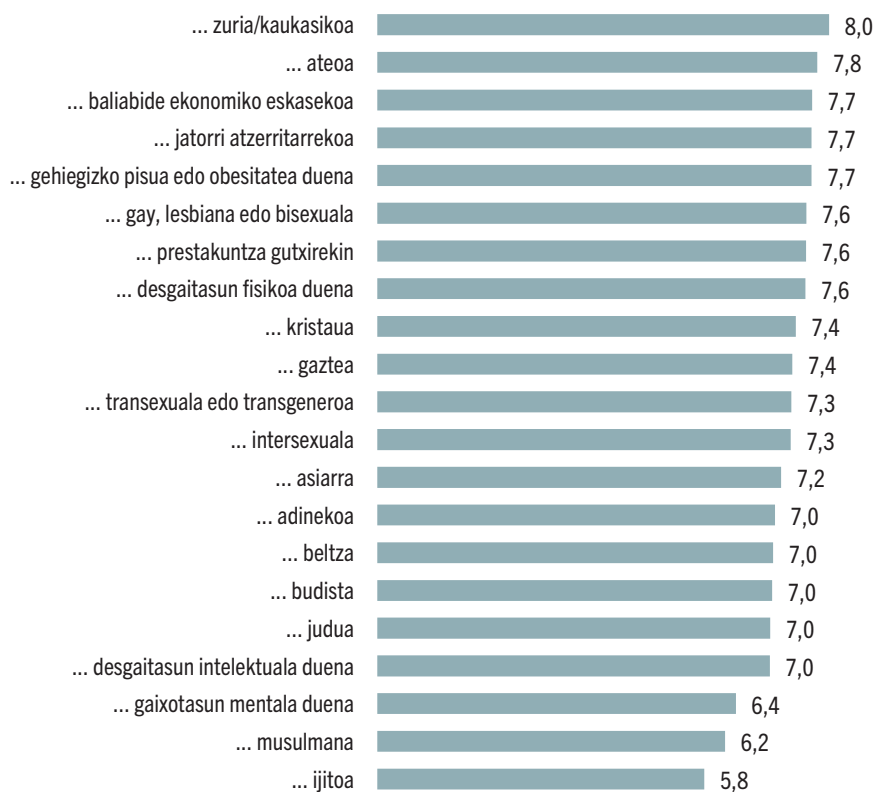
Iturria: geuk egina, EPADE 2020, Neurtu 2021 eta Neurtu 2022 azterlanetan funtsatuta. 2020. EPADE: 18. G; Neurtu 2021: 7. G; Neurtu 2022: 8. G. Honelako zenbat lagun edo ezagun dituzu?

Pertsonen arteko harremanekin jarraituz, eta 5. grafikoan ikusten denez, biztanleei galdetu egin diegu zenbaterainoko erosotasuna sentituko luketen/ duten euren alabak edo semeak beste pertsona batekin harreman sentimentala izango balu, pertsona horri dagozkion bizi-ezaugarrien eta -zirkunstantzien arabera, eta neurri gisa 1etik 10era bitarteko eskala bat hartuta (1 «erabat deseroso» izango litzateke, eta 10, berriz, «erabat eroso»).

Hala, batez besteko erosotasun nabarmen handia erregistratu da (batez beste 8-7,6 puntu) pertsona hori zuria edo kaukasikoa, ateo, baliabide ekonomiko eskasekoa, jatorri atzerritarrekoa, gainpisuduna, sexu-orientazio ez-normatibokoa, prestakuntza gutxikoa eta desgaitu fisikoa izateari dagokionez. Beste muturrean, EAEko gizarte ez da hain eroso sentitzen (nolanahi ere, inkestatuek ez dute arbuio nabarmenik adierazi) semeak edo alabak gaixotasun mentalen bat duen pertsona batekin (10etik 6,4 puntu), erlijio musulmana duen pertsona batekin (10etik 6,2 puntu) edo ijito batekin (10etik 5,8) harreman sentimentala izatearekin.

Bide erdian dago, adierazpen-ordena berari jarraikiz, honako hauekin lotuta adierazitako erosotasuna: kristaua izatea (7,4 puntu), gaztea izatea (7,4 puntu), pertsona transa izatea (7,3 puntu), intersexuala izatea (7,3 puntu), jatorri asiarrekoa izatea (7,2 puntu), adineko pertsona izatea (7 puntu), larruazal beltza izatea (7 puntu), budista izatea (7 puntu), judua izatea (7 puntu) eta desgaitasun intelektualen bat izatea (7 puntu).

5. grafikoa. Seme-alaba batek ezaugarri hauek dituen pertsona batekin harreman sentimentala izatearekin lotutako jarrera (batez besteko puntuazioa, 1: ez da batere eroso, 10: guztiz eroso)



Iturria: geuk eginga, Neurtu 2022 azterlanean funtsatuta.

10. G. Seme-alabarik duzun edo ez alde batera utzita, mesedez, esan, 1etik 10era bitarteko eskala bat erabiliz, zein neurritaraino sentituko zinatekeen eroso edo deseroso zure semeak edo alabak ... batekin harreman sentimentala izango balu.

Aldagai hauek erantzun-desberdintasun estatistikoki esanguratsuak dituzte: sexua/generoa, adina, ikasketak, erlijiozaletasun-maila, ideologia politikoa, lan-jarduera, norberaren egoera ekonomikoarekiko gogobetetasuna eta estatus sozioekonomikoa (3. taula).

Nabarmendu du erosotasun handiagoa adierazten dutela, proposatutako aukera gehienak edo horietako asko betetzen dituen norbaitekin harreman sentimentala izateko, pertsona gazteenek, bigarren eta hirugarren mailako ikasketak dituztenek, erlijiozaleak ez direnek, politikoki ezkerari lotuta daudenek, enplegatuek edo langabeek, ikasleek, estatus sozioekonomiko ertaina edo baxua dutenek eta nola beren egoera ekonomikoarekin pozik daudenek hala pozik ez daudenek.

Emakumeek erosotasun handiagoa adierazten dute pertsona baliabide ekonomiko eskasekoa, jatorri atzerritarrekoa, gainpisuduna eta sexu-orientazio ez-normatibokoa izatearekin. Gizonek, berriz, adierazi dute erosotasun handiagoa sentitzen dutela gaixotasun mentalen bat duten pertsonen eta musulmanen dagokienez.

Katolizismoaz bestelako erlijioen bat duten pertsonen erosotasun handiagoa adierazten dute ohitura kultural eta jatorri etniko desberdinak dituzten pertsonekin; katolikoek, berriz, erosotasun txikiagoa adierazten dute oro har, eta katoliko praktikatzaileak, berriz, ez dira hain eroso agertzen (aldea esanguratsua da), zehazki LGTBI kolektiboarekin.

Bestalde, ikusten dugu ideologia politiko eskuindarreko pertsonak erosoago sentitzen direla juduekin.

Bestalde, erretiratuek adierazten dute ateoekin eta LGTBI kolektiboko pertsonekin askoz ere erosotasun gutxiago sentitzen dutela.

3. taula. Seme-alaba batek ezaugarri hauek dituen pertsona batekin harreman sentimental izatearekin lotutako jarrera, beste aldagai soziodemografiko batzuen arabera (batez besteko puntuazioa, 1etik 10era).

SEX/GEN.	Zura/kaukasikoa	Atea	Baliabide ekonomiko eskasekoa	Jatorri atzerritarrekoa	Gehiegizko pisua edo obesitatea duena	Gay, lesbiana edo bisexuala	Prestakuntza gutxikoa	Desgaitasun fisikoa duena	Kristaua	Gaztea	Transsexuala edo transexuala	Intersexuala	Asiarra	Adinekoa	Beltza	Budista	Judua	Desgaitasun intelektuala duena	Gaixotasun mentala duena	Musulmana	Jiftoa
Emakumea	8,04	7,83	7,83*	7,81*	7,81*	7,73*	7,66	7,62	7,51	7,33	7,45	7,43	7,17	7,01	7,05	6,95	6,99	6,85	6,19	6,00	5,76
Gizona	7,95	7,74	7,57	7,56	7,56	7,47	7,51	7,55	7,29	7,37	7,21	7,19	7,14	7,07	6,97	7,03	6,94	7,05	6,51*	6,34*	5,82
18-24	8,72*	8,68*	8,48*	8,72*	8,47*	8,70*	8,38*	8,53*	8,31*	8,30*	8,43*	8,36*	8,50*	7,96*	8,53*	8,22*	8,01*	8,00*	7,91*	7,95*	7,89*
25-44	8,21*	7,98*	8,00*	8,00*	8,01*	7,85*	7,89*	7,91*	7,53	7,66*	7,51*	7,51*	7,75*	7,30*	7,63*	7,42*	7,35*	7,24*	6,59*	6,54*	6,20*
45-64	7,94*	7,75*	7,65*	7,66*	7,61*	7,67*	7,49*	7,52*	7,25	7,20*	7,49*	7,43*	7,06*	6,93*	6,98*	6,90*	6,95*	6,83*	6,25*	6,05*	5,63*
65-74	7,65	7,65*	7,35	7,33*	7,36	7,34*	7,36*	7,25*	7,33	7,16	7,01*	7,02*	6,80*	6,87	6,52*	6,58*	6,63*	6,71*	6,07*	5,77*	5,35*
75 baino gehiago	7,58	7,07	7,09	6,86	7,07	6,48	6,95	6,82	7,13	6,71	6,16	6,16	5,65	6,41	5,37	5,92	5,88	6,23	5,47	5,00	4,57
Ikask. gabe eta lehen mailakoak	7,80	7,44	7,47	7,33	7,43	7,15	7,46	7,28	7,29	7,11	6,91	6,94	6,59	6,82	6,33	6,48	6,51	6,79	6,09	5,69	5,34
Bigarren mailako ikasketak	8,05*	7,87*	7,81*	7,90*	7,87*	7,73*	7,74*	7,75*	7,55	7,45*	7,49*	7,49*	7,40*	7,20*	7,34*	7,19*	7,21*	7,12	6,62*	6,55*	6,11*
Goi-mailakoak	8,11*	8,00*	7,79*	7,77*	7,72*	7,86*	7,53	7,67*	7,34	7,43	7,52*	7,44*	7,37*	7,05	7,26*	7,19*	7,08*	6,89	6,28	6,15*	5,83*
Katoliko praktikatzalea	7,85	7,10	7,42	7,33	7,47	6,85*	7,36	7,23	7,66	7,21	6,54*	6,52*	6,25	6,86	6,11	6,27	6,53	6,71	5,90	5,71	5,21
Katoliko ez-praktikatzalea	7,80	7,54*	7,38	7,32	7,40	7,33*	7,30	7,31	7,32	7,09	7,05*	7,06*	6,82*	6,85	6,67*	6,72*	6,69	6,67	6,09	5,84	5,49
Agnostikoa edo atea	8,28*	8,42*	8,10*	8,14*	8,08*	8,39*	7,95*	8,01*	7,41	7,66*	8,13*	8,03*	7,78*	7,31*	7,68*	7,53*	7,41*	7,33*	6,81*	6,52*	6,20*
Beste erlijio bat	7,51	6,39	7,67	7,81*	7,44	5,44	7,53	7,14	6,95	7,07	5,21	5,38	7,21*	6,70	6,87*	6,47	6,45	6,55	5,63	7,44*	6,30*
Ezkeriarra	8,27	8,31*	8,06*	8,17*	7,97	8,27*	7,89	8,02*	7,65	7,81*	8,09*	8,08*	7,87*	7,71*	7,81*	7,82*	7,50*	7,53*	7,09*	6,83*	6,34
Zentro-errekoea	8,08	7,99*	7,68	7,65	7,78	7,81*	7,60	7,64	7,49	7,50	7,48*	7,41*	7,24*	7,20*	7,07*	7,06*	7,04	7,04	6,51*	6,26*	5,82
Zentro-eskuinekoa	8,15	7,57	7,77	7,61	7,68	7,15	7,60	7,53	7,47	7,36	6,87	6,76	6,71	6,72	6,48	6,56	6,71	6,73	5,83	5,65	5,45
Eskuindarra	8,19	7,37	7,32	7,40	7,67	7,38	7,32	7,06	7,87	7,54	7,21	7,31	7,17	7,27	6,85	7,07	7,43*	6,50	6,02	6,44	6,11
Ez dago pozik	8,07	7,62	8,13*	7,87	7,99*	7,44	7,93*	7,76	7,10	7,34	7,24	7,23	7,63*	7,02	7,26	6,94	6,91	7,05	6,05	6,14	6,14
Ez zaio axola	7,94	7,66	7,60	7,60	7,59	7,48	7,51	7,48	7,40	7,33	7,18	7,16	7,05	6,94	6,88	6,83	6,87	6,82	6,31	6,12	5,84
Pozik dago	8,07	8,01*	7,74	7,77	7,77	7,82*	7,61	7,68	7,52	7,40	7,57*	7,53*	7,20	7,21	7,16	7,19*	7,11	7,10*	6,50	6,27	5,69
Aktiboa	8,10*	7,93*	7,82*	7,84*	7,77*	7,86*	7,69*	7,72*	7,37	7,40*	7,58*	7,55*	7,42*	7,07*	7,33*	7,15*	7,12*	7,04*	6,41*	6,27*	5,82*
Erretiratu	7,69	7,48*	7,33	7,18	7,27	7,04*	7,22	7,13	7,27	6,93	6,75*	6,71*	6,33	6,67	6,05	6,41	6,30	6,56	5,87	5,52	5,12
Langabea	8,01	7,77*	8,03*	8,11*	8,16*	7,67*	7,94*	7,90*	7,46	7,68*	7,48*	7,42*	7,57*	7,35*	7,70*	7,31*	7,35*	7,12*	6,60*	6,77*	6,66*
Etxebondrea / etxeko gizona	7,73	6,54	6,94	6,83	7,11	5,76	7,10	6,61	7,09	7,20	5,50	5,75	6,05	6,71	5,40	5,61	6,44	6,00	5,66	5,25	4,92
Ikaslea	8,70*	8,70*	8,36*	8,62*	8,51*	8,76*	8,14*	8,49*	8,71*	8,58*	8,62*	8,57*	8,66*	8,44*	8,60*	8,49*	8,49*	8,22*	8,21*	7,97*	8,00*
Altua	7,43	7,51	6,68	6,73	6,88	6,93	6,51	6,66	6,65	7,14	6,27	6,02	6,25	5,94	6,26	6,76	6,45	5,88	5,50	5,41	6,26
Ertaina	7,98	7,77	7,71*	7,70	7,69*	7,61	7,59	7,58*	7,36	7,33	7,35*	7,32*	7,19*	7,02*	7,05*	6,98	6,97	6,92*	6,31	6,14	7,05*
Baxua	8,18	7,91	7,64*	7,65	7,67	7,46	7,65	7,64*	7,96*	7,40	7,15	7,34*	6,64	7,32*	6,34	6,75	6,60	7,28*	6,72*	6,19	6,34

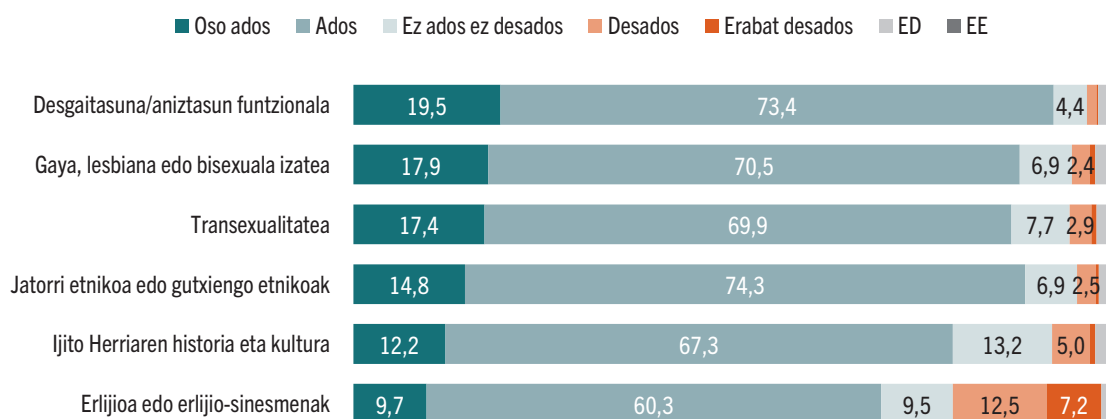
Iturria: gaek egina, Neurto 2022 azterlanean funtsatuta 10. G. Seme-alabarik duzun edo ez alde batera utzita, mesedez, esan, 1etik 10era bitarteko eskala bat erabiliz, zein neurritaraino sentituko zinatekeen eroso edo deseroso zure semeak edo alabak ... batekin harreman sentimental izango balu.

Aniztasunerantz irekitzea hezkuntzaren esparruan

Euskal gizarteak hezkuntza-esparruari dagokionez duen jarrerari helduz, nabarmendu behar da, lehenik eta behin, biztanleria oro har konforme dagoela ikastetxeetan aniztasuna hezkuntza-ikasgai gisa sartzearekin, zehazki honako hauei dagokienez: desgaitasuna eta dibertsitate funtzionala, sexu-eta genero-aniztasuna eta jatorri etniko, ohitura kultural eta erlijio-sinesmen desberdinak.

Panorama orokor positibo horren barruan, adostasun-maila handiena desgaitasunari/aniztasun funtzionalari buruzko informazioa sartzeari izan du (% 92,9 ados); aldiz, adostasun-maila apur bat baxuagoak ikusten dira Ijito Herriaren historiari eta kulturari buruzko informazioa sartzeari (% 79,5 ados) eta erlijio-sinesmenei buruzko informazioa sartzeari (% 70 ados) dagokienez (6. grafikoa).

6. grafikoa. Aniztasuna ikastetxeen hezkuntza-ikasgai gisa sartzeari buruzko adostasun-maila (ehunekoak)



Iturria: geuk egina, Neurtu 2022 azterlanean funtsatuta

9. G. Esan, mesedez, zenbateraino zauden ados edo desados hurrengo esaldien edukiarekin. Hezkuntza-arloan, ikastetxeetan aniztasunari buruzko informazioa sartu behar da, honako hauei dagokienez:

Aldagai hauek erantzun-desberdintasun estatistikoki esanguratsuak dituzte: adina, erlijiozaletasun-maila eta ideologia politikoa (4. taula).

Ikusten denez, 75 urtetik gorako pertsonak ez dute adostasun handirik LGTBI kolektiboari eta Ijito Herriari buruzko informazioa eskola-curriculumean sartzeari dagokionez. Zentro-eskuineko ideologia politikoa dutela diotenek ere Ijito Herriari buruzko informazioa sartzearekin adostasun txikiagoa adierazteko joera dute, ezkerreari lotuta daudenek, berriz, alde daude. Pertsona katolikoak, bestalde, erlijio-sinesmenei buruzko informazioa sartzearen alde daude, eta erlijiozaleak ez direnen iritzia, berriz, zeharo kontrakoa da.

Beste erlijio bateko pertsonak neurri txikiagoan daude LGTBI kolektiboari buruzko informazioak sartzearen alde.

4. taula. Aniztasunari buruzko hezkuntza-materialak hainbat alderdiri dagokienez sartzea, beste aldagai soziodemografiko batzuen arabera (adostasun-ehunekoak)

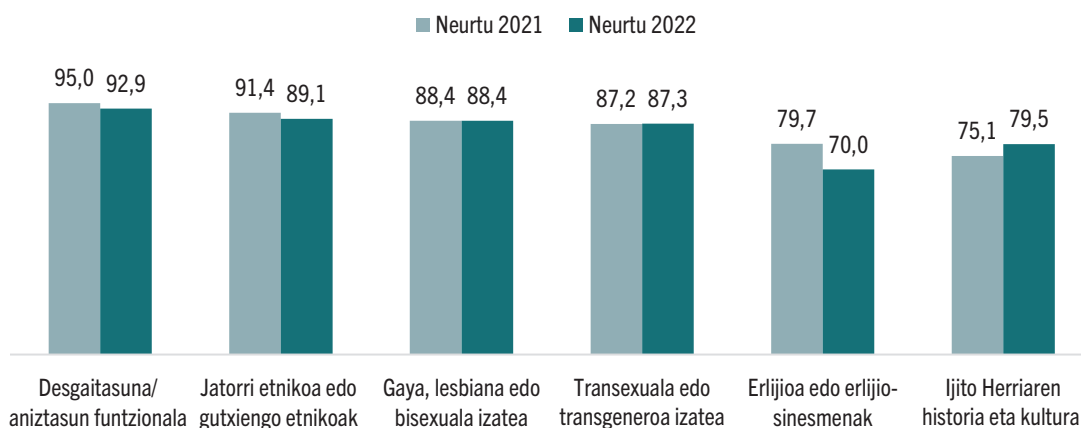
		Desgaitasuna/ aniztasun funtzionala	Gaya, lesbiana edo bisexuala izatea	Transexualitatea	Jatorri etnikoa edo gutxiengo etnikoak	Ijito Herriaren historia eta kultura	Erljioa edo erlijio- sinesmenak
SEXUA/ GENEROA	Emakumea	93,6	90,6	89,6	90,4	80,5	73,7
	Gizona	91,3	84,9	83,4	87,1	77,2	65,8
ADINA	18-24	91,1	91,1	91,1	93,1	88,7	66,9
	25-44	93,5	90,8	90,3	89,8	80,4	69,2
	45-64	93,1	91,5	90,4	90,6	82,7	69,5
	65-74	95,7	87,2	85,1	87,1	77,7	75,3
	75 baino gehiago	85,9	70,1*	67,0*	80,9	60,6*	68,9
ERLIJIOA	Katoliko praktikatzailea	92,7	84,8	83,4	88,9	77,3	84,4*
	Katoliko ez-praktikatzailea	93,9	88,1	86,4	87,7	80,6	78,8*
	Agnostikoa edo atea	93,4	93,1	92,2	90,9	81,2	54,9*
	Beste erlijio bat	77,7	58,6*	58,6*	83,3	57,8	76,5
IDEOLOGIA	Ezkertierra	95,4	96,3	95,1	94,7	90,4*	71,4
	Zentro-ezkerrekoa	96	91,1	90,2	90,5	77,2	64,8
	Zentro-eskuinekoa	89,4	77,6	75,1	83,7	64,3*	66,4
	Esquindarra	89,3	80,3	78,8	85,5	79,3	73,6

Iturria: geuk egina, Neurtu 2022 azterlanean funtsatuta.

9. G. Esan, mesedez, zenbateraino zauden ados edo desados hurrengo esaldien edukiarekin. Hezkuntza-arloan, ikastetxeetan aniztasunari buruzko informazioa sartu behar da, honako hauei dagokienez:

Aurreko urteko emaitzekin alderatuta (Neurtu 2021), erlijioari edo erlijio-sinesmenei buruzko informazioa sartzeari buruzko adostasun orokorra jaitsi egin da (-% 9,7), eta apur bat igo da Ijito Herriaren historiari eta kulturari buruzko informazioa sartzeari buruzko adostasun-maila (+% 4,4) (7. grafikoa).

7. grafikoa. Hainbat alderdiri dagokienez aniztasunari buruzko hezkuntza-materialak sartzearekin ados eta oso ados dauden pertsonen ehunekoa (konparazioa): Neurtu 2021 eta Neurtu 2022 (ehunekoa)



Iturria: geuk egina, Neurtu 2021 eta Neurtu 2022 azterlanetan funtsatuta

Neurtu 2021: 9. G.; Neurtu 2022: 9. G. Esan, mesedez, zenbateraino zauden ados edo desados hurrengo esaldien edukiarekin. Hezkuntza-arloan, ikastetxeetan aniztasunari buruzko informazioa sartu behar da, honako hauei dagokienez:

Diskriminazioarekiko jarrerak eta pertzepzioak

Euskal gizarteak aniztasunari eta bizi-ezaugarri eta -baldintzatzaile desberdinak dituzten pertsonen arteko bizikidetzari dagokienez bere burua nola baloratzen duen eta non kokatzen duen azaltzeko hainbat datu komentatu ondoren, bigarren epigrafe honetan diskriminazioarekiko jarrerei eta pertzepzioei buruz lortutako emaitzak erakutsiko ditugu.

Garrantzitsua da argitzea diskriminazioaren pertzepzio hori euskal gizarteak orokorrean egoera edo testuinguru desberdinetan tratu desberdina izateari buruz egiten dituen balorazioekin lotzen dela; horrek ez du zertan lotuta egon bakoitzak bizi izan duen esperientzia pertsonal zehatzarekin⁷.

Horrela, honako hauek azalduko ditugu: euskal gizarteak Euskadin gaur egun indarrean dauden arazo nagusiei buruz zer deritzon, diskriminazioak arazo sozial gisa duen garrantzia, diskriminazio handiagoa edo txikiagoa dagoela esparruen arabera, diskriminazioa hainbat kategoriatan edo ardatzi jarraikiz, eta, azkenik, funtsezko bi esparruri buruzko diskriminazioa: lana eta etxebizitza.

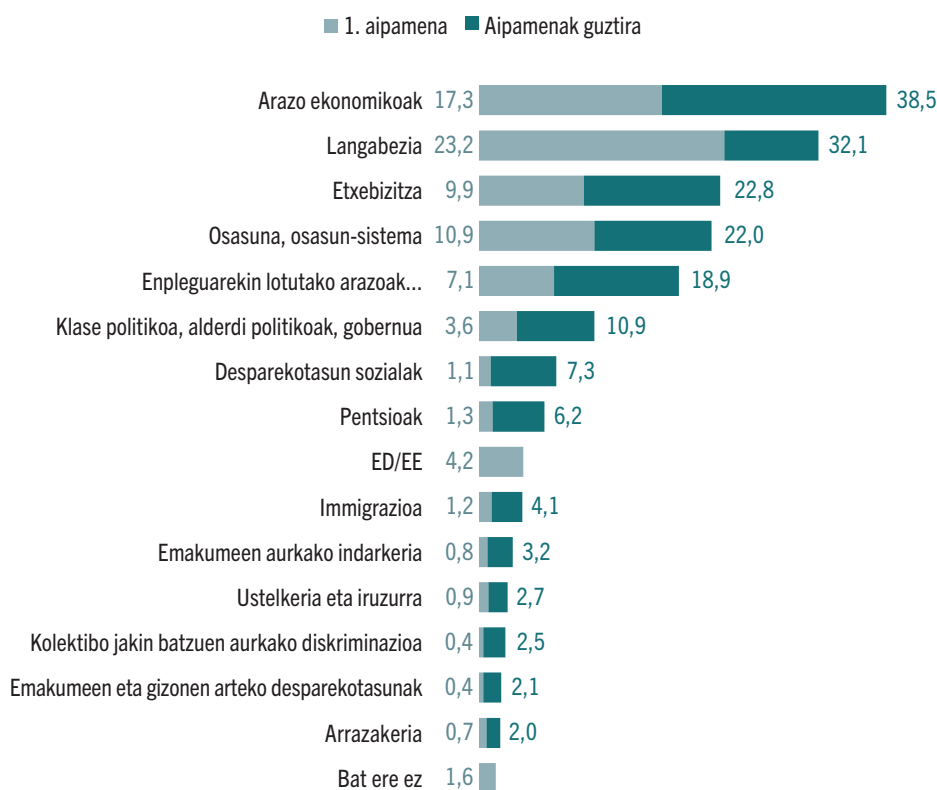
⁷Aurrerago, euskal biztanleen hitzetan ikusi izan duten diskriminazioari buruz hitz egitean, esperientzia pertsonalaren esparrua berariaz landuko dugu.

Euskadiko arazo nagusien pertzepzioa

Gaur egun Euskadin existitzen diren hiru arazo nagusiak zeintzuk diren galdetuta (erantzun espontaneoak), euskal gizarteak lehentasuna ematen die arazo ekonomikoei, langabeziari eta etxebizitzari; horren ondoren (adierazpenaren ordena berean): osasuna eta osasun-sistema, enpleguarekin lotutako arazoak, klase politikoari dagozkion arazoak, despaketotasun sozialak eta pentsioak.

Hala, oso gutxi aipatzen dira immigrazioa (guztizko aipamenen % 4,1), emakumeen aurkako indarkeria (% 3,2), ustelkeria eta iruzurra (% 2,7), kolektibo jakin batzuen diskriminazioa (% 2,5), emakumeen eta gizonen arteko desberdintasuna (% 2,1) eta arrazakeria (% 2) (8. grafikoa).

8. grafikoa. Euskadiko arazo nagusien pertzepzioa (espontaneoak, ehunekoak)



Iturria: geuk egina, Neurtu 2022 azterlanean funtsatuta.

1. G. Zure ustez, zeintzuk dira gaur egun Euskadin dauden 3 arazo nagusiak? (Erantzun espontaneoak)

Aldagai hauek erantzun-desberdintasun estatistikoki esanguratsuak dituzte: sexua/generoa, adina, ikasketak, erlijiozaletasun-maila, ideologia politikoak, lan-jarduera, norberaren egoera ekonomikoarekiko gogobetetasuna, estatus sozioekonomikoa eta jatorria (5. taula).

5. taula. Euskadiko arazo nagusien pertzepzioa, beste aldagai soziodemografiko batzuen arabera (espontaneo, ehunekoak)

Sexu/Gen.	Emakumea	39,4	29,5	22,4	24,9	20,7	5,0*	7,7	7	3,6	4,2	1,7	2,7	2,9	1,6	2,1
	Gizona	37,5	35,0	23,2	18,8	17,0*	17,3*	6,9	5,3	4,7	2,1	3,8	2,3	1,2	2,4	1,1
	18-24	29,1	22,8	43,2*	6,6*	31,4*	9	11,3	6,1	0,0*	3	2	7,9*	2,7	6,8*	0,6
	25-44	36,0	32,4	35,8*	13,1*	21,6	11,5	7,9	1,3*	5	3,9	2,6	2,4	4,5*	2,7	1,1
	45-64	39,6	36,8*	16,9*	22,7	23,7	8,7	7,9	3,3*	4,9	3,1	3,3	2,6	1,4	1,6	0,9
	65-74	38,4	33,1	10,6*	33,7*	5,8*	18,1*	5,2	12,9*	3,2	2,3	3,1	1,3	0,2	0,5	1,6
	75 baino gehiago	46,3	23,2	10,2*	36,6*	6,5*	9,4	4,5	18,2*	2,9	3	1,6	0,5	0,0*	5,4*	5,4*
	Ikasketarik gabe eta lehen mailakoak	34,0	29,9	16,0*	22,9	13,8*	9	3,4*	9,9*	4,7	2,9	1,2	1,3	1	0,7*	3,7*
	Bigarren mailako ikasketak	46,1*	31,9	22,3	24,3	21	13	9,7	5	2,6*	2,7	3,4	2,8	2,2	3,1	0,9
	Go-mailakoak	33,8	34,5	29,3*	18,4	21,1	10,3	8	4,3	5,3	3,9	3,2	3,2	2,9	1,8	0,7
	Katoliko praktikatzailea	37,5	22,7*	15,1*	29,1	12,9*	3,5*	6,3	11,2*	2,9	4,2	0,3*	0,8	0,8	1,6	3
	Katoliko ez-praktikatzailea	41,2	34,8	18,8*	27,1*	14,7*	12,2	5,7	7,3	4,5	3,5	2,3	1,5	1,8	0,8*	2
	Agnostikoa edo ateo	37,2	33,8	27,4	15,5*	25,9*	13	9,9	4	4,4	2,3	3,7	3,2	3,2*	2,5	0,6
	Beste erlijio bat	33,0	21,6	42,2*	6,1*	17,4	5,7	2,4	1,4	2,6	2,8	3,4	6,9	1,8	8,9*	2,5
	Ezkeriarra	28,5*	42,4*	24	17,3	25,6	13,7	6,8	3	5,2	3,2	3,6	2,6	2,7	2,3	0,7
	Zentro-ezkerrekoa	43,5	26,8	22,5	28,1*	19,6	12,2	8,2	7	4,1	1,4	2,6	2,6	2,9	1,6	0,7
	Zentro-eskuinekoa	48,0*	24,4	17,8	31,1*	14,8	7,5	4,6	7,7	5,6	3,4	1,5	2,9	1,7	3,6	1,2
	Eskuindarra	33,2	33,2	30,3	19	8,0*	28,1*	4,6	0,8	7,4	1,8	2	2	5	0,8	
	Ez dago pozik	26,7*	30,1	30,6	16,9	27,0	7,7	8,6	4,4	3,1	4	3,4	2,8	4,8*	4,7	
	Ez zaio axola	44,5*	34,2	19,5	28,2*	16,6*	11,3	5,3*	9,1*	4,6	2,9	1,8	2,3	1,6	1,4	2,3
	Pozik dago	35,0	30,6	24,4	16,6*	19,3	11,1	9	3,6*	3,6	3,1	3,2	2,7	2	2	1,4
	Aktiboa	38,8	32,7	25,9	18,2*	22,7	10,7	8,3	2,0*	5,1	3,5	3,3	3,1	3,5*	2,1	1,1
	Erretiratur	42,1	29,1	11,1*	33,2*	7,3*	12,4	5,6	15,0*	3,3	2,4	1,9	0,8*	0,1*	0,3*	3,4*
	Langabea	34,2	41,5*	28,8	17,8	22,5	9,5	5,5	4,2	3,7	4,5	2,5	2,1		3,8	0,3
	Etxekoandrea / etxeko gizona	34,3	29,9	13	21,4	22,3	14,3	2,6	1,6		1,1					
	Ikaslea	25,3	26,1	49,2*	8,0*	35,0*	5,8	12,3	9,5		2,4	3,1	7,5*	2,6	8,2*	0,9
	Altua	47,5	31,6	19,2	39,7	4,6	12,2	15		4,8	9,6	7,4	7,5	7,5	4,6	
	Ertaina	40,1	32,9	23,7	22,9	19,6	11,2	7,3	6,2	4,3	3,1	2,8	2,6	2,2	2,1	1,4
	Baxua	18,6*	19,4	9,8*	5,9*	11,7	7,1	5,7	7,6	2,3	3,1				5,1*	
	Estatukoa	39,1	33,1	20,7	23	19,0	11,5	7,4	6,7	4,1	3,2	2,9	2,3	2,2	1,3*	1,6
	Azterritarra	33,4	23,8	41,6*	12,6*	18,3	5,8	6,6	1,9	4,3	3,3	1,2	3,9	0,8	7,4*	2,1

I. G. Zure ustez, zeintzuk dira gaur egun Euskadin dauden 3 arazo nagusiak? (Erantzun espontaneo)

Iturria: geuk egina, Neurtu 2022 azterlanean lantutakoa.

Emakumeek garrantzi txikiagoa ematen diete klase politikoarekin, alderdi politikoekin eta gobernuarekin loturiko arazoei; gizonak, berriz, garrantzi handiagoa ematen diete arazo horiei beraiei, eta gutxiago enpleguari buruzko arazoei.

Gazteek garrantzi handiagoa ematen diete etxebizitzarekin, enpleguarekin, diskriminazioarekin eta arrazakeriarekin lotutako arazoei; aldi berean, osasunari eta immigrazioari garrantzi txikiagoa ematen diete.

25-44 urteko pertsonak, bestalde, sentsibilitate handiagoa dute etxebizitzarekin eta emakumeen eta gizonen arteko berdintasunarekin lotutako arazoekin, eta ez dituzte hain garrantzitsutzat hartzen, ordea, osasuna eta pentsioak.

45-74 urteko pertsonak, ordea, kezka handiagoa sentitzen dute langabeziarekin eta pentsioekin zerikusia duten arazoengatik, eta gutxiago axola zaie etxebizitza-esparrua.

Zaharrenak gehiago arduratzen dira osasunaz, pentsioez eta klase politikoaz, eta gutxiago, berriz, etxebizitzaz, enpleguaz eta arrazakeriaz.

Egindako ikasketei dagokienez, gehienez ere lehen mailako ikasketak dituzten pertsonak gutxiago axola zaizkie etxebizitza, enplegua, desberdintasun soziala eta arrazakeria, eta gehiago, ordea, pentsioak.

Bigarren mailako ikasketak dituzten pertsonak sentsibilitate handiagoa dute arazo ekonomikoekin eta ez daude hain kezkatuta, ordea, immigrazioarekin; eta hirugarren mailako ikasketak dituzten pertsonak, bestalde, etxebizitzarekin kezkatuago agertzen dira.

Katolikoak gutxiago arduratzen dira langabeziak, etxebizitzaz, enpleguaz, klase politikoaz, iruzurrak eta arrazakeriaz, eta are gutxiago pentsioez eta osasun-sistemaz. Pertsona ez-erlijiosoak gutxiago arduratzen dira osasun-sistemaz, eta gehiago enpleguaz eta emakumeen eta gizonen arteko desberdintasunaz. Katolikoa ez den erlijio bateko pertsonak gehiago arduratzen dira etxebizitzaz eta arrazakeriaz, eta gutxiago osasunaz.

Ideologia politikoari dagokionez, euren burua ezkertiarzat duten pertsonak neurri handiagoan aipatzen dute langabezia Euskadiko arazo gisa, eta neurri txikiagoan aipatzen dituzte, ordea, arazo ekonomikoak. Beren burua zentro-ezkertiarzat dutenek garrantzi handiagoa ematen diote osasunari; zentro-eskuineko ideologia duten pertsonak ere bereziki kezkatuta daude osasunarekin, eta ez hain kezkatuta, ordea, arazo ekonomikoekin. Azkenik, politikoki eskuinaren alde egiten duten pertsonak garrantzi handiagoa ematen diete klase politikoarekin lotutako arazoei, eta gutxiago, ordea, enpleguarekin lotutakoei.

Euren egoera ekonomikoarekin pozik ez dauden pertsonak gutxiago kezkatzen dira arazo ekonomikoengatik, eta kezkatuago daude, berriz, emakumeen eta gizonen arteko desparekotasunagatik. Bestalde, beren egoera ekonomikoari lotutako gogobetetasun-mailari dagokionez axola ez zaiela adierazten dutenek kezka handiagoa dute arazo ekonomikoekin, osasunarekin eta pentsioekin, baina kezka txikiagoa, berriz, enpleguarekin eta ezberdinkeria sozialekin. Azkenik, beren egoera ekonomikoarekin pozik daudela dioten pertsonak osasunarekiko eta pentsioekiko kezka gutxiago adierazten dute.

Enpleguak gutxiago kezkatzen dira osasunarekin eta pentsioekin, eta gehiago, ostera, emakumeen eta gizonen arteko desparekotasunarekin.

Erretiratuek gutxiago kezkatzen dira etxebizitzaz, enpleguaz, diskriminazioaz, emakumeen eta gizonen arteko desberdintasunaz eta arrazakeriaz, eta kezka handiagoa adierazten dute, beste muturrean, osasunagatik eta pentsioengatik.

Kontrako joera agerian utziz, ikasleak gehiago kezkatzen dira etxebizitzaz, enpleguaz, diskriminazioaz eta arrazakeriaz, eta kezka txikiagoa dute, ordea osasunarekin.

Langabeek kezka berezia erakusten dute horri dagozkion arazoengatik.


Deigarria da estatus sozioekonomiko baxua duten pertsonak gutxiago kezkatzen direla arazo ekonomikoekin, etxebizitzaz eta osasunaz.

Azkenik, autoktonoak gutxiago arduratzen dira arrazakeriaz; jatorri atzerritarreko pertsonak, aldiz, kezka handiagoa adierazten dute arrazakeriarekin eta etxebizitzarekin, eta kezka txikiagoa, ordea, osasunarekin.

Diskriminazioa arazo gisa hautematea

Lehen azaldutako datuekin gertatzen ez den bezala (8. grafikoa), biztanle gehienek –zehazki, hamarretik zazpik– uste dute kolektibo batzuen aurkako diskriminazioa gai arazotsua dela garrantzitsua dela edo, gutxienez, zerbait garrantzitsua. Ildo horretan, nabarmendu behar da biztanleriaren % 42,8k adierazi duela diskriminazioa arazo oso edo nahiko garrantzitsua iruditzen zaiola euskal gizartean. Bestalde, diskriminazioa garrantzi txikiko arazotzat hartzen dutenak % 30 inguru dira (9. grafikoa).

9. grafikoa. Kolektibo batzuen aurkako diskriminazioa euskal gizartearen arazotzat hartzea (ehunekoak)



Iturria: geuk egina, Neurtu 2022 azterlanean funtsatuta

2. G. Zure ustez, zenbait kolektibok pairatzen duten diskriminazioa zer heinetan da euskal gizartearen dagoen arazorik handiena?

6. taula. Kolektibo batzuen aurkako diskriminazioa arazotzat hartzea, beste aldagai soziodemografiko batzuen arabera (ehunekoak)

		Oso/aski	Zertxobait	Gutxi/Ezer ez
SEXUA/GENEROA	Emakumea	45,5	29,4	22,4
	Gizona	39,8	29,4	28,9*
ADINA	18-24	67,4*	14,3*	18,0
	25-44	48,8	27,0	22,7
	45-64	42,0	29,3	26,7
	65-74	34,3	37,9	24,7
	75 baino gehiago	25,8*	34,7	34,0*
IKASKETAK	Ikask. gabe eta lehen mailakoak	40,4	26,6	29,3*
	Bigarren mailako ikasketak	44,3	30,6	22,8
	Goi-mailakoak	43,0	30,4	25,5
ERLIJIOA	Katoliko praktikatzailea	36,1	33,8	26,7
	Katoliko ez-praktikatzailea	39,8	31,0	27,0
	Agnostikoa edo atea	49,4*	27,7	21,4
	Beste erlijio bat	38,1	19,1	34,3
IDEOLOGIA	Ezkertiarra	59,1*	25,6	15,3*
	Zentro-ezkerrekoa	41,4	32,7	23,7
	Zentro-eskuinekoa	30,7*	39,0	28,3
	Eskuindarra	33,8	27,2	35,1
GOGOBEKETASUN EKONOMIKOA	Ez dago pozik	49,8	19,6*	28,5
	Ez zaio axola	43,4	33,0	21,7
	Pozik dago	41,2	28,1	28,0*
JARDUERA	Aktiboa	43,8	29,6	24,9
	Erretiratu	31,1*	35,3	30,2*
	Langabea	54,4	24,1	18,9
	Etxekoandrea / etxeko gizona	45,7	23,2	25,6
	Ikaslea	74,2*	5,9*	19,1
ESTATUSA	Altua	46,7	31,6	21,7
	Ertaina	43,4	30,0	24,7
	Baxua	29,9	19,8	40,8*

Iturria: geuk egina, Neurtu 2022 azterlanean funtsatuta.

2. G. Zure ustez, zenbait kolektibok pairatzen duten diskriminazioa zer heinetan da euskal gizartearen dagoen arazorik handiena?

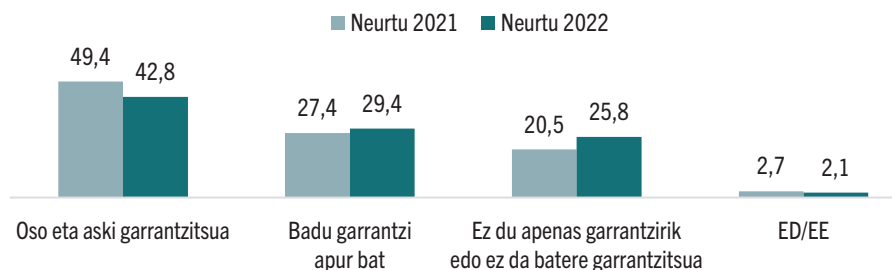
Aldagai hauek erantzun-desberdintasun estatistikoki esanguratsuak dituzte: sexua/generoa, adina, ikasketak, erlijiozaletasun-maila, ideologia politikoa, lan-jarduera, norberaren egoera ekonomikoarekiko gogobetetasun pertsonala eta estatus sozioekonomikoa (6. taula).

Diskriminazioari garrantzi gutxiago ematen diote gizonek, 75 urtetik gorako pertsonak, lehen mailako ikasketak dituzten edo ikasketarik ez duten pertsonak, euren burua zentro-eskuinarekin identifikatzen dutenek, erretiratuek, beren egoera ekonomikoarekin pozik daudenek eta estatus sozioekonomiko baxua dutenek.

Bestalde, diskriminazioari garrantzi handiagoa ematen diote gazteek (18-24 urte), erlijiozaleak ez direnek, euren burua ezkertiarzat dutenek eta ikasleek.

2021ean lortutako datuekin alderatuta (Neurtu 2021), ikusten da diskriminazioa arazo oso edo nahiko garrantzitsutzat jotzen dutenen ehunekoak pixka bat behera egin duela, % 49,4tik % 42,8ra igaro baita 2022an (10. grafikoa).

10. grafikoa. Kolektibo batzuen aurkako diskriminazioa arazotzat hartzea (konparazioa): Neurtu 2021 eta Neurtu 2022 (ehunekoak)



*Iturria: geuk egina, Neurtu 2021 eta Neurtu 2022 azterlanetan funtsatuta
Neurtu 2021: 3. G. Neurtu 2022: 2. G. Zure ustez, zenbait kolektibok pairatzen duten diskriminazioa zer heinetan da euskal gizartean dagoen arazorik handiena?*

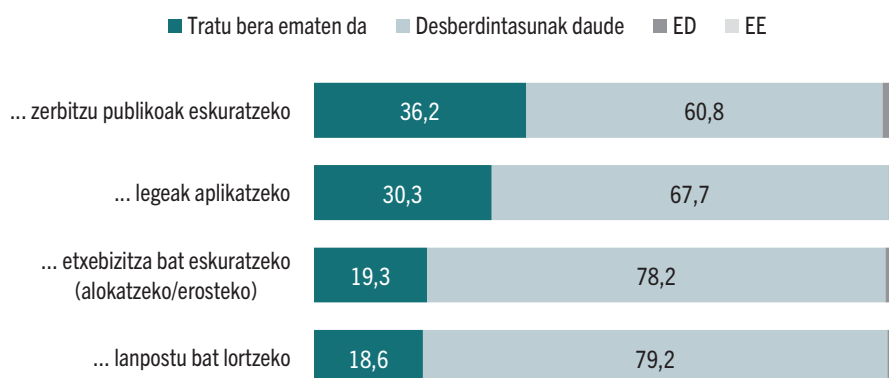
Hautemandako diskriminazioaren esparruak

Gehienek uste dute Euskadin ez zaiela tratu bera ematen pertsona guztiei⁸, baizik eta desparekotasunak daudela kontsultatzen ditugun lau esparruetan: zerbitzu publikoetarako sarbidea, legeen aplikazioa, etxebizitza bat eskuratzea eta lanpostu bat lortzea. Aipatutako azken bi esparruak nabarmendu dituzte;

⁸Gogoan izan behar dugu pertzepzio hori euskal gizarteak oro har egoera edo testuinguru desberdinetan tratu desberdina izateari buruz egiten dituen balorazioekin lotuta dagoela; horrek ez du zertan lotuta egon bakoitzak bizi izan duen esperientzia pertsonal zehatzarekin.

izan ere, hamar lagunetik ia zortzik adierazi dute etxebizitza eskuratzeari eta lanpostua lortzeari eragiten dioten desparekotasunak daudela (11. grafikoa).

11. grafikoa. Hautemandako diskriminazioa esparruen arabera (ehunekoak)



Iturria: geuk egina, Neurtu 2022 azterlanean funtsatuta.

4. G. Zure ustez, Euskadin tratu bera ematen al zaie pertsona guztiei? Aitzitik, desparekotasunez tratatzen al dira zenbait pertsona?

Aldagai hauek erantzun-desberdintasun estatistikoki esanguratsuak dituzte: adina, ikasketa-maila, erlijiozaletasun-maila, ideologia politikoa, lan-jarduera eta estatus sozioekonomikoa (7. taula).

Gazteek (18-24 urte), erlijiozaleak ez direnek eta politikoki euren burua ezkertiarizat zutenek diskriminazio handiagoa ikusten dute zerbitzu publikoetarako sarbidean. Aitzitik, 75 urtetik gorako pertsonak, erretiratuek eta euren burua zentro-eskuinarekin identifikatzen dutenek diskriminazio gutxiago dutela hautemateko joera dute.

Pertsona ez-erlijiozaleek uste dute diskriminazio handiagoa dagoela legeak aplikatzean; aitzitik, 75 urtetik gorakoek, lehen mailako ikasketak dituztenek eta ikasketarik gabekoek, katoliko praktikatzaileek eta estatus sozioekonomiko baxua dutenek diskriminazio gutxiago sumatzen dute horri gagozkiola.

Era berean, estatus ekonomiko baxuko pertsonak nabarmentzen dira neurri txikiagoan hautematen dutelako euskal gizartean diskriminazioa dagoela lan-esparruan.

7. taula. Esparruen arabera hautemandako diskriminazioa, beste aldagai soziodemografiko batzuen arabera (ehunekoak)

		Zerbitzu publikoak	Legeak	Etxebizitza	Lana
SEXUA/GENEROA	Emakumea	64,9	70,7	81,5	82,1
	Gizona	56,4	64,5	74,6	76,1
ADINA	18-24	77,4*	82,0	85,9	89,5
	25-44	63,9	71,4	82,7	82,4
	45-64	62,9	68,0	78,8	80,5
	65-74	53,8	62,3	73,2	73,6
	75 baino gehiago	45,9*	56,0*	67,1	68,5
IKASKETAK	Ikasketarik gabe eta lehen mailakoak	56,8	60,5*	70,6	70,9
	Bigarren mailako ikasketak	63,7	73,0	80,6	81,8
	Goi-mailakoak	61,1	68,0	82,0	83,6
ERLIJIOA	Katoliko praktikatzailea	50,6	56,0*	67,0	70,0
	Katoliko ez-praktikatzailea	58,2	64,9	78,0	76,7
	Agnostikoa edo atea	69,2*	76,9*	82,8	85,4
	Beste erlijio bat	46,0	50,9	74,0	77,6
IDEOLOGIA	Ezkertiarra	71,8*	70,9	83,0	80,9
	Zentro-ezkerrekoa	61,1	67,7	80,2	81,5
	Zentro-eskuinekoa	44,8*	58,2	69,2	73,2
	Eskuindarra	65,7	67,3	73,9	76,9
JARDUERA	Aktiboa	64,2	69,8	81,6	82,6
	Erretiratua	50,5*	60,3	71,9	72,1
	Langabea	64,4	72,2	77,5	78,5
	Etxekoandrea / etxeko gizona	55,3	58,4	63,6	68,4
	Ikaslea	78,5	83,4	84,7	88,8
ESTATUSA	Altua	75,4	65,8	97,9	85,6
	Ertaina	61,6	69,8	79,2	81,0
	Baxua	45,5	40,5*	61,7	58,7*

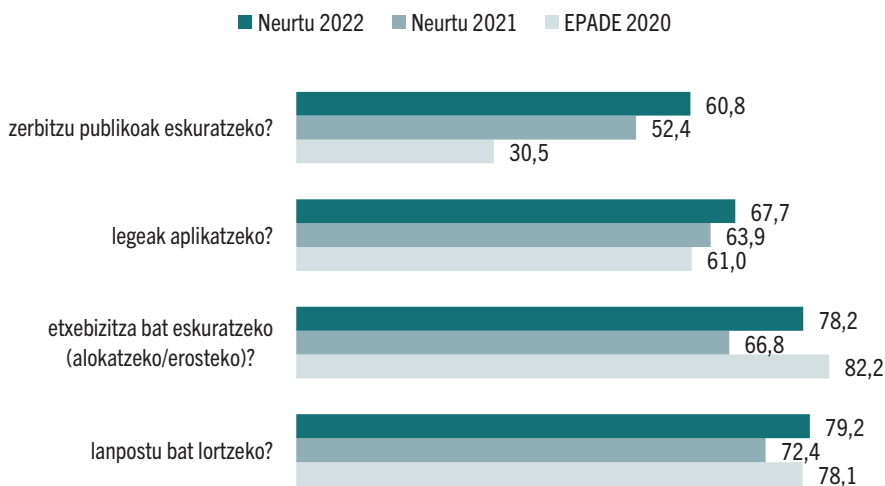
Iturria: geuk egina, Neurtu 2022 azterlanean funtsatuta.

4. G. Zure ustez, Euskadin tratu bera ematen al zaie pertsona guztiei? Aitzitik, desparekotasunez tratatzen al dira zenbait pertsona?

2022an lortutako datuak 2020an eta 2021ean erregistratutakoekin alderatzen baditugu (EPADE 2020 eta Neurtu 2021), zerbitzu publikoak eskuratzeari dagokionez desparekotasun-tratuaren pertzepzioa pixkanaka eta modu nabarmenean handitzen ari dela nabarmentzen da; halaber, legeak aplikatzean tratu desparekoaren pertzepzioari dagokionez ere goranzko joera ikusten da. Bestalde, 2022an, 2020an erregistratutakoekin alderatuz, 2022an lortu dira etxebizitza bat eskuratzeari eta lanpostu bat lortzeari dagokionez,

eta nabarmengarria da 2021ean euskal gizarteak ez zuelako hain pertzepzio kritikoa erakutsi bi esparru horietako desparekotasunari buruz (12. grafikoa).

12. grafikoa. Esparruen arabera hautemandako diskriminazioa (konparazioa): EPADE 2020, Neurtu 2021 eta Neurtu 2022 (ehunekoak)



Iturria: geuk egina, EPADE 2020, Neurtu 2021 eta Neurtu 2022 azterlanetan funtsatuta. 2020. EPADE: 2. G, 5. G, 7. G, 9. G; Neurtu 2021: 2. G; Neurtu 2022: 4. G. Zure ustez, Euskadin tratu bera ematen al zaie pertsona guztiei? Aitzitik, desparekotasunez tratatzen al dira zenbait pertsona?

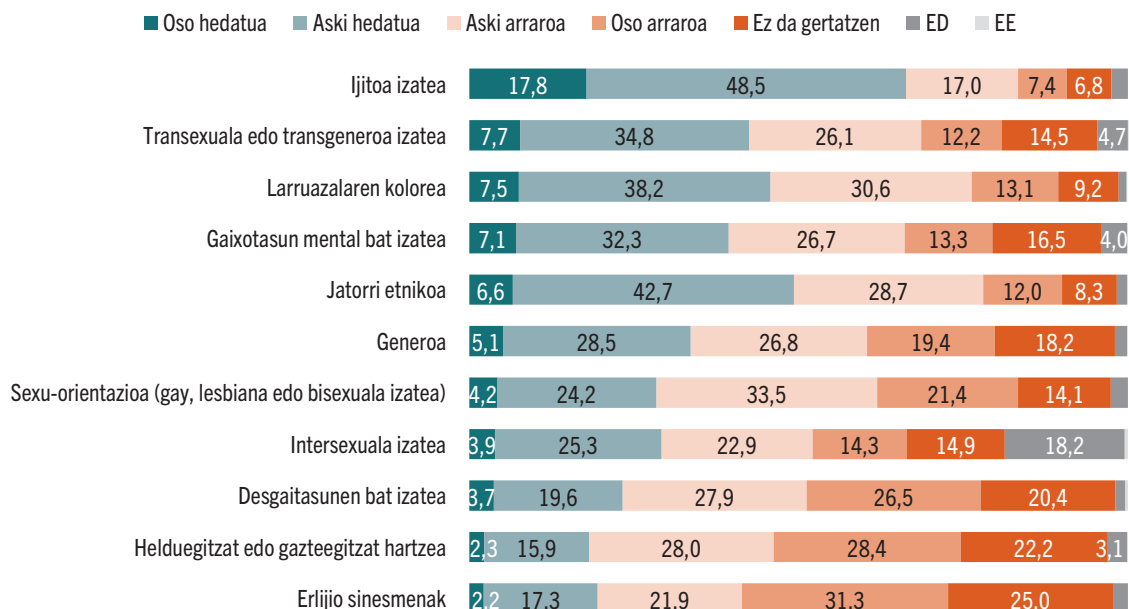
Diskriminazioaren pertzepzioa, hainbat ezaugarriren arabera

Euskal gizartearen gehiengoaren ustez⁹, ijitoen kontrako diskriminazioa oso edo nahiko hedatuta dago Euskadin (% 66,3). Biztanleriaren ustez zabalduen dagoen diskriminazio-mota da; horren atzetik, eta alde handiarekin, jatorri etnikoagatiko eta azal-koloreagatiko diskriminazioaren pertzepzioa dago, eta horien ondoren, sexuagatiko/generoagatiko eta sexu-orientazioagatiko diskriminazioa. Bestalde, herritarrek uste dute gutxien zabaldutako diskriminazioak hiru motatakoak direla: desgaitasunagatik, adinagatik eta erlijio-sinesmenengatik, hain justu (13. grafikoa).

Aldagai hauek erantzun-desberdintasun estatistikoki esanguratsuak dituzte: sexua/generoa, adina, ikasketak, ideologia politikoa, erlijiozaletasun-maila, lan-jarduera, norberaren egoera ekonomikoarekiko gogobetetasuna, estatus sozioekonomikoa eta jatorria (8. taula).

⁹Aipatu dugun bezala, pertzepzio horrek balorazio orokor batekin du zerikusia, eta ez dago zertan egon lotuta bakoitzaren esperientzia pertsonal zehatzarekin.

13. grafikoa. Hautemandako diskriminazioaren ezaugarriak (ehunekoak)



Iturria: geuk egina, Neurtu 2022 azterlanean funtsatuta

5. G. Ondoren adierazitako diskriminazio motei dagokienez, emango al zenidake zure iritzia? Oso zabaldua al dago Euskadin? Aski zabaldua? Nahiko arraroa dela iruditzen al zaizu? Oso arraroa al da?

Diskriminazio-modu guztiak zabalduagotzat jotzen dituzte, oro har, gazteek, hirugarren mailako ikasketak dituztenek, erlijiozaleak ez direnek, politikoki euren burua ezkertiarizat jotzen dutenek, langabeek eta ikasleek. Beste muturrean, diskriminazio-modu desberdinak neurri txikiagoan hedatutzat hartzera jotzen dute pertsona zaharrenek, ikasketa gutxien dituztenek, katoliko praktikatzaleek, politikoki euren burua zentro-eskuinarekin identifikatzen duten pertsonak, erretiratuek eta estatus sozioekonomiko baxua dutenek.

Emakumeek uste dute generoagatiko, ijitoa izateagatiko, gaixotasun mentalen bat izateagatiko eta desgaitasunen bat izateagatiko diskriminazioa hedatuago dagoela. Gizonek, bestalde, ez dute hain zabaldua ikusten erlijio-sinesmenengatiko eta gaixotasun mentalen bat izateagatiko diskriminazioa.

45-65 urteko pertsonen ustez, erlijio-sinesmenengatiko diskriminazioa hedatuago dago. Katolizismoaz bestelako erlijioen bat duten pertsonak ere uste dute erlijio-sinesmenengatiko diskriminazioa hedatuago dagoela, eta, aldi berean, zabalkunde nabarmen txikiagoa duela ijitoa izateagatiko diskriminazioak.

8. taula. Oso hedatutaz eta nahiko hedatutaz hartutako diskriminazioari lotutako ezaugarriak, beste aldagai soziodemografiko batzuen arabera (ehunekoak)

Gen. % Adina	Ijitoa izatea	Transexuala edo transgeneroa izatea	Larruazalaren kolorea	Gaixotasun mental bat izatea	Jatorri etnikoa	Generoa	Sexu-orientazioa (gay, lesbiana edo bisexuala izatea)	Intersexuala izatea	Desgaitasunen bat izatea	Helduegitzat edo gazteegitzat hartzea	Erijiio sinesmenak
Emakumea	70,3	44,3	47,9	45,4*	51,2	38,0*	29,6	31,6	26,5*	20,0	21,9
Gizona	61,2	40,1	43,3	32,5*	47,3	28,6	26,7	26,2	19,7	15,8	17,3*
18-24	75,8	60,9*	65,1*	52,4*	77,5*	39,5	42,0*	42,4*	33,0*	18,5	22,0
25-44	68,8	50,8*	51,6	43,5	54,4	38,1	30,6	35,9*	25,8	18,7	22,8
45-64	66,6	42,6	47,5	41,7	51,3	37,7	32,3	31,7	26,3	22,6	25,5*
65-74	58,8	33,7	35,6*	34,2	39,3*	25,5	19,9*	21,0	16,6	13,1	10,8*
75 baino gehiago	59,0	19,9*	26,2*	19,8*	26,4*	16,2*	11,9*	6,3*	10,1*	8,0*	4,4*
Ikask gabe eta lehen mail.	55,1*	31,0*	36,8*	29,6*	39,4*	24,5*	21,5*	20,8*	20,2	15,6	14,4*
Bigarren mailakoak	66,1	42,6	44,8	40,7	49,7	31,5	27,1	26,7	21,1	16,2	19,6
Goi-mailakoak	75,1*	51,9*	54,8*	45,9*	57,8*	43,8*	35,5*	39,0*	28,4*	22,2	24,4
Katoliko praktikatzalea	51,6*	26,5*	36,2	22,6*	36,2*	20,3*	20,9	16,3*	14,4*	17,2	9,8*
Katoliko ez-praktikatzalea	64,7	38,3	40,4	35,6	43,8*	30,7	26,0	26,3	20,3	13,6*	16,8*
Agnostikoa edo atea	75,3*	52,8*	54,4*	49,2*	58,8*	42,3*	34,0*	37,3*	28,7*	22,2	24,0
Beste erlijio bat	43,0*	34,8	47,3	34,7	53,4	28,2	25,4	27,8	26,1	21,3	33,8*
Ezkerriarra	74,9	58,4*	57,8*	48,4*	64,4*	48,1*	41,9*	41,6*	34,4*	20,1	26,6
Zentro-eskuinekoa	71,2	45,9	42,9	44,8*	45,0	33,5	25,5	33,5*	23,1	18,2	19,2
Eskuindarra	57,1	27,0*	34,0*	28,5*	36,8*	24,5*	21,8	12,1*	16,6	14,5	18,4
Ez dago pozik	58,6	28,6	48,5	25,5	51,4	23,0	21,8	21,4	17,8	15,2	13,2
Ez zaio axola	61,4	51,5	51,2	45,2	57,1	44,5*	36,4	39,6*	27,9	25,6	36,5*
Pozik dago	64,3	38,2	42,2	35,2	46,0	29,0	24,9	22,3*	20,1	15,3*	16,2*
Aktiboa	68,9	44,7	48,6	42,3	51,0	36,0	30,3	34,3*	25,0	19,0	19,6
Erretiratu	69,7	46,9*	49,2	41,9	52,7	37,1	31,1	32,4*	24,7	20,1	23,0
Langabea	59,1	29,0*	31,9*	29,5*	33,4*	23,0*	16,8*	15,8*	15,6*	10,1*	9,7*
Etxekoandre/Etxeko gizon	60,8	50,1	58,3	48,0	65,5*	44,3*	38,9*	41,8*	33,0*	33,2*	33,1*
Ikaslea	47,6	19,6*	36,1	24,3	38,9	23,5	18,2	20,1	14,6	13,4	13,7
Altua	82,9	62,8*	65,5*	53,7	76,0*	35,7	44,7*	45,1*	34,9*	10,4	15,3
Ertaina	80,9	57,1	59,0	32,0	64,5	39,5	27,7	42,7	22,4	9,7	0,0*
Baxua	67,2	43,6	46,4	40,5	50,8	34,5	29,2	29,7	23,4	18,5	20,3
Estatukoa	43,0*	17,4*	26,2*	23,4	20,6*	14,8*	12,0*	11,6*	16,5	6,7*	10,2*
Atzerriarra	67,5	44,1	45,3	41,2	49,6	34,4	29,1	30,2	24,0	18,4	18,7
	53,4	27,7*	48,7	23,0*	47,3	26,4	20,9	19,0	17,1	14,5	27,8

5. G. Ondoren adierazitako diskriminazio motei dagokienez, emango al zenidake zure iritzia? Oso zabaldua al dago Euskadin? Aski zabaldua? Nahiko arraroa dela iruditzen al zaizu? Oso arraroa al da?

Iturria: geuk egina, Neurtu 2022 azterlanean funtsatuta.

Norberaren egoera ekonomikoarekiko gogobetetasunari dagokionez, pozik ez daudela adierazten duten pertsonak zabalduago ikusten dute generoaren, intersexualitatearen eta erlijio-sinesmenen ondoriozko diskriminazioa. Pozik daudela adierazten duten pertsonak hedatuago ikusten dute intersexuala izateagatik egiten den diskriminazioa; eta beren egoera ekonomikoa axola ez zaien pertsonak gutxiago hautemateko joera dute intersexualitatearen, adinaren eta erlijio-sinesmenen ondoriozko diskriminazioa.

Azkenik, jatorri atzerritarreko pertsonak uste dute ez dagoela hain hedatuta transa izateagatik eta gaixotasun mentalen bat edukitzeagatik diskriminazioa.

Biztanleriari, halaber, galdetu diogu pertsona bati ea zer ezaugarrik egin diezaiokeen kalte desberdin tratatua izateagatik, bai modu espontaneoan, bai iradokizunen bitartez, hau da, aukeratu beharreko kategorien zerrenda bat emanda¹⁰ (14. grafikoa).

Lortutako emaitzek erakusten dute, berez, gehien aipatzen diren kategoriak jatorri atzerritarrekoa izatea (% 31,8) eta ijitoa izatea (% 25,7) direla; aitzitik, ia ez da aipatzen gaztea izatea, desgaitasunen bat izatea, langabezian egotea eta gizentasuna kalte egin dezakeen kategoria gisa.

¹⁰Erantzun espontaneotzat jotzen dugu inkestatutako pertsonak, modu naturalean eta erantzuteko aukerarik eman gabe, erantzuten duenean. Iradokitako erantzunean, inkestatutako pertsonari zenbait aukera erakusten zaizkio, zerrenda horretatik aukeratu dezan.

14. grafikoa. Hautemandako diskriminazioaren ezaugarriak (erantzun espontaneoak, ehunekoak)



Iturria: geuk egina, Neurtu 2022 azterlanean funtsatuta

6. G. Zure ustez, pertsona batek zer ezaugarri izan behar ditu berdin tratatua ez izateko eta, beraz, kaltea pairatzeko?

Iradokitako galderari emandako erantzunen ondorioz, kategoriatzuek indar handiagoa hartzen dute. Nabarmengarria da ijitoa izatea dela gehien aipatzen den kategoriatzuek (% 41,4); halaber, garrantzi handiagoa hartzen dute kategoriatzuek: trans pertsona izatea (% 21,2) eta katolizismoaz bestelako erlijioen bat izatea (% 17) (15. grafikoa).

15. grafikoa. Hautemandako diskriminazioaren ezaugarriak (iradokitako erantzuna, ehunekoak)



Iturria: geuk egina, Neurtu 2022 azterlanean funtsatuta.

7. G. Zure ustez, pertsona batek zer ezaugarri izan behar ditu berdín tratatua ez izateko eta, beraz, kaltea pairatzeko?

2021eko datuekin alderatuta (Neurtu 2021), antzeko panorama ikusten da: aipamen espontaneo nabarmenen ehunekoak behera egin du, eta iradokitako erantzunen bidezko aipamenak, ordea, nahiko egonkor mantendu dira ehunekoari dagokienez (9. taula).

9. taula. Pertsonen ezaugarrien artean diskriminazioa eragin dezaketanak (konparazioa): Neurtu 2021 eta Neurtu 2022 (espontaneo eta iradokitakoa) (ehunekoak)

	Espontaneo		Iradokia	
	Neurtu 2021	Neurtu 2022	Neurtu 2021	Neurtu 2022
Ijitoa izatea	29,3	25,7	38,4	41,4
Jatorri atzerritarrekoak izatea	37,0	31,8	40,2	36,1
Transexuala edo transgeneroa izatea	13,5	10,6	20,5	21,2
Gaixotasun mental bat izatea	3,5	7,5	11,1	17,4
Musulmana, judua edo beste erlijio batekoa izatea	12,2	12,9	24,4	17,0
Emakumea izatea	15,9	13,8	17,8	15,4
Baliabide ekonomiko gutxi izatea	10,6	12,2	18,4	13,6
Lesbiana, gay edo bisexuala izatea	8,4	9,1	11,5	11,3
Auzo narriatu/pobre/estigmatizatu batean bizitzea	2,0	3,7	10,3	9,3
Prestakuntza gutxi izatea	3,3	6,1	7,8	8,9
Adimen-desgaitasuna izatea	1,8	2,5	5,2	7,4
Adineko pertsona izatea	5,5	4,3	9,4	7,3
Gehiegizko pisua/obesitatea izatea	2,3	2,6	6,9	6,5
Desgaitasun fisikoa eta/edo sentsoriala izatea	6,3	3,8	9,2	6,5
Langabezian egotea	0,6	2,5	2,4	4,0
Gaztea izatea	1,4	1,2	1,9	1,6
Katoliko praktikatzailea izatea	0,1	0,0	0,5	0,2
ED/EE		7,6		0,7
Bat ere ez		9,7		9,8

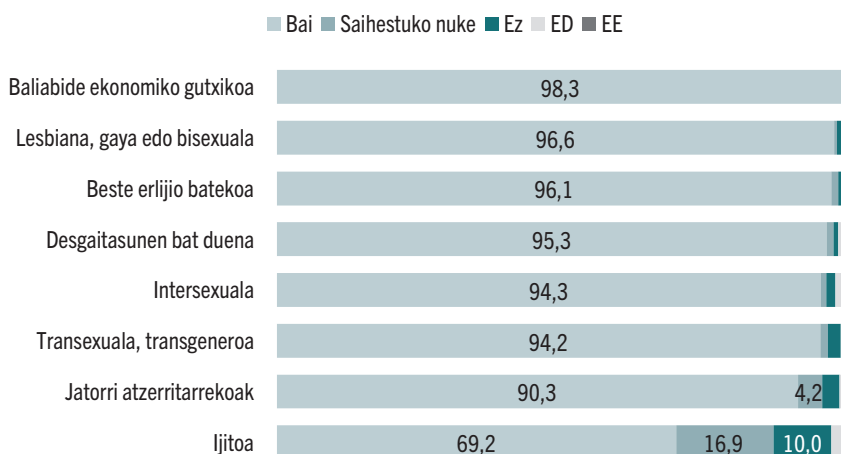
Iturria: geuk egina, Neurtu 2021 eta Neurtu 2022 azterlanetan funtsatuta.

Neurtu 2021: 5. G eta 6. G; Neurtu 2022: 6. G eta 7. G. Zure ustez, pertsona batek zer ezaugarri izan behar ditu berdin tratatua ez izateko eta, beraz, kaltea pairatzeko?

Jarrera diskriminatzaileak lan-esparruan

Lan-arloko diskriminazioaren aldeko jarrerari dagokionez, oro har, EAEko biztanle gehienek adierazi dute prest egongo liratekeela kontsultatutako gizataldeak kontratatzeko. Hala, % 90etik gorakoa da, antzeko esperientzia eta prestakuntza duten pertsonen osatutako talde batetik, jatorri atzerritarreko pertsona bat (% 90,3), pertsona trans bat (% 94,2), pertsona intersexual bat (% 94,3), desgaituren bat (% 95,3), beste erlijioen bateko pertsona bat (% 96,1), lesbiana, gay edo bisexual bat (% 96,6) eta baliabide ekonomiko gutxi dituen norbait (% 98,3) kontratatuko lukeen biztanleriaren ehunekoak. Haatik, nabarmentzekoa da hau: hamar pertsonatik ia hiruk adierazi dute norbait kontratatu beharko balute, prestakuntza eta esperientzia berdineko hainbat hautagairen artean, saiatuko liratekeela ijitorik ez kontratatzea edo ez luketela ijitorik kontratatuko (16. grafikoa).

16. grafikoa. Lan-kontrataziorako joera, gizataldeen arabera (ehunekoak)



Iturria: geuk egina, Neurtu 2022 azterlanean funtsatuta

11. G. Demagun prestakuntza eta esperientzia berdineko hainbat hautagai daudela; kontratatuko al zenuke honelako norbait?

Aldagai hauek erantzun-desberdintasun estatistikoki esanguratsuak dituzte: adina, ikasketak, erlijiozaletasun-maila, ideologia politikoa eta lan-jarduera.

Ijito bat ez kontratatzeko joera handiagoa dute 75 urtetik gorako pertsonen, erretiratuek, lehen mailako ikasketak dituztenek edo ikasketarik ez dutenek, katoliko praktikatzaileek eta politikoki euren burua zentro-eskuinarekin identifikatzen dutenek. Bestalde, nabarmentzekoa da 18-24 urteko hamar gaztetik bederatzik baino gehiagok adierazi dutela ijito bat kontratatuko luketela (10. taula).

10. taula. Ijito bat kontratatuko luketen pertsonak, gizataldeen arabera, beste aldagai soziodemografiko batzuei jarraikiz (ehunekoa)

		Baliabide ekonomiko gutxiak	Lesbiana, gayera edo bisexualak	Beste erlijio batekoa	Desgaitasunen bat duena	Intersexuala	Transexuala, transgendera	Jatorri atzerriarrekoa	Ijitoa
SEXUA/ GENEROA	Emakumea	98,7	97,8	96,4	95,4	95,0	95,4	90,7	65,4
	Gizona	97,9	95,2	95,7	95,2	93,5	92,9	89,9	73,4
ADINA	18-24	100,0	97,6	98,0	100,0	97,6	97,6	94,3	93,4*
	25-44	98,7	97,1	98,4	96,8	94,1	94,7	93,1	74,5
	45-64	98,1	97,4	95,9	94,6	95,6	94,9	92,6	71,3
	65-74	97,4	96,6	94,4	92,8	94,7	94,4	89,3	63,0
	75 baino gehiago	97,9	92,5	91,9	93,8	88,9	88,6	76,8	44,7*
IKASKETAK	Ikask. gabe eta lehen mailakoak	97,4	93,9	93,4	93,6	90,8	90,1	81,7	57,3*
	Bigarren mailakoak	98,6	97,2	97,4	95,5	95,0	95,5	94,6	75,5
	Goi-mailakoak	98,7	98,2	96,9	96,6	96,5	96,1	93,0	72,7
ERLIJIOA	Katoliko praktikatzailea	95,9	94,6	92,2	93,8	87,1	88,6	82,6	57,4*
	Katoliko ez-praktikatzailea	98,1	96,4	95,7	94,8	95,0	94,4	89,0	63,7
	Agnostikoa edo ateoak	99,3	99,3	98,2	96,5	97,8	97,6	94,2	77,6
	Beste erlijio bat	98,2	83,2	93,6	96,5	82,4	82,4	98,2	85,7
IDEOLOGIA	Ezkertiarra	98,8	98,3	98,3	96,5	97,6	97,2	94,3	80,9
	Zentro-ezkerrekoa	98,9	97,9	97,3	95,0	96,2	96,4	93,3	70,0
	Zentro-eskuinekoa	96,4	94,7	91,2	93,3	89,4	89,7	87,6	57,9*
	Eskuindarra	96,3	95,4	96,3	94,5	89,4	89,4	88,0	72,7
JARDUERA	Aktiboa	98,4	98,0	97,4	95,8	95,5	95,4	93,9	73,2
	Erretiratuak	97,3	94,2	92,5	92,7	91,4	91,2	83,8	54,9*
	Langabea	99,1	96,3	96,3	98,3	94,9	94,9	91,1	80,2
	Etxekoandrea / etxeko gizona	100,0	93,4	97,0	98,4	93,4	93,4	85,2	63,8
	Ikaslea	100,0	96,5	100,0	97,3	96,5	96,5	88,5	89,2

Iturria: geuk egina, Neurtu 2022 azterlanean funtsatuta

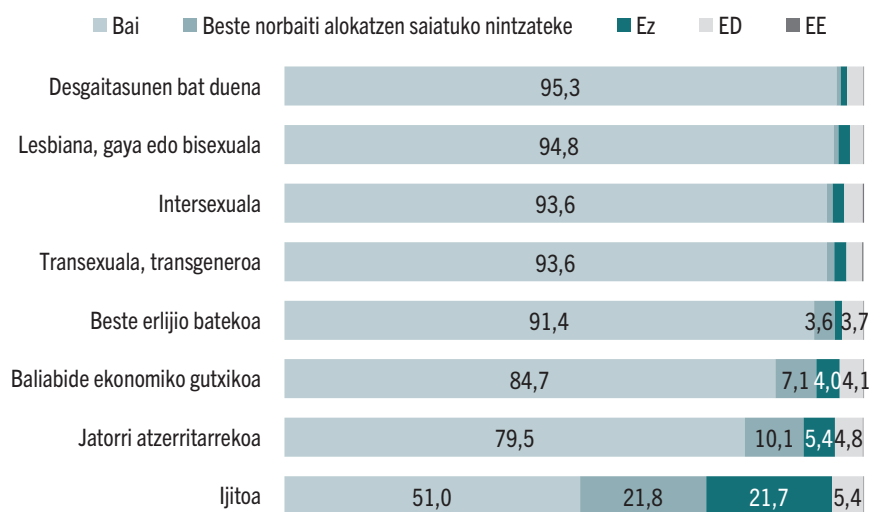
11. G. Demagun prestakuntza eta esperientzia berdineko hainbat hautagai daudela; kontratatuko al zenuke honelako norbait?

Jarrera diskriminatzaileak etxebizitza-esparruan

Antzeko jarrera aurkitzen dugu etxebizitza-esparruari dagokionez. Euskal gizartea irekita dago desgaitasun motaren bat duten pertsonen, sexu-orientazio ez-normatiboko jendeari, transei, pertsona intersexualei eta «beste erlijio bateko» fededunei etxebizitza alokatzeko (prestakuntza-maila, hurrenez hurren: % 95,3; % 94,8; % 93,6; % 93,6; eta % 91,4). Behera egin du bai ezkerreko erantzunen ehunekoa baliabide ekonomiko gutxi dituzten pertsonen kasuan (% 84,7) eta jatorri atzerriarrekoen kasuan (% 79,5), baina gehien-gehienak prest daude beren etxebizitza alokatzeko. Halaz ere, egoera bestelakoa da ijitoen kasuan;

izan ere, biztanleen erdiek etxebizitza alokatzeko errezelarik ez dutela adierazi badute ere, hamar pertsonatik lauk baino gehiagok aitortzen dute saiaturko liratekeela ez alokatzen edo ez lioketela alokatuko etxebizitzatik ezein ijitori (17. grafikoa).

17. grafikoa. Etxebizitza alokatzeko joera, kolektiboen eta gizataldeen arabera (ehunekoak)



Iturria: geuk egina, Neurtu 2022 azterlanean funtsatuta.

12. G. Demagun etxebizitza bat alokairuan jarri nahi duzula; alokatuko al zenioke etxebizitza hori honelako pertsona bati?

Aldagai soziodemografiko hauek erantzun-desberdintasun estatistikoki esanguratsuak dituzte: sexua/generoa, adina, ikasketak, erlijiozaletasun-maila, ideologia politikoa, norberaren egoera ekonomikoarekiko gogobetetasuna, lan-jarduera, estatus sozioekonomikoa eta jatorria (11. taula).

Emakumeek, 75 urtetik gorakoek, erretiratuek, katoliko praktikatzaileek eta politikoki euren burua zentro-eskuinarekin identifikatzen dutenek askoz gutxiago jotzen dute ijito bati etxebizitza alokatzera. Aitzitik, ijito bati etxebizitza alokatzearen aldekoak dira, hein handiagoan, gazteak (18-24 urte), Katolizismoaz bestelako erlijioaren bat dutenak, jatorri atzerritarreko pertsonak, politikoki euren burua ezkertiarizat dutenak, langabeak eta ikasleak.

11. taula. Etxebizitza alokatuko luketen pertsonak, kolektiboen eta gizataldeen arabera, adagai soziodemografikoei jarraikiz (ehunekoa)

		Jatorri atzerritarrekoa	Ijitoa	Lesbiana, gaya edo bisexuala	Transexuala, transgendera	Intersexuala	Desgaitasunen bat duena	Beste erlijio batekoa	Baliabide ekonomiko gutxiakoa
SEXUA/ GENEROA	Emakumea	76,9	45,2*	95,0	93,7	93,6	95,2	90,2	84,4
	Gizona	82,4	57,3	94,6	93,4	93,6	95,5	92,7	85,0
ADINA	18-24	92,5	85,1*	98,0	98,0	98,0	100,0	98,5	90,1
	25-44	80,8	57,8	96,3	95,2	94,9	97,1	92,7	85,1
	45-64	80,7	50,3	93,3	92,5	93,0	93,6	90,2	84,4
	65-74	79,1	43,7	95,1	92,0	92,0	92,7	89,5	82,7
	75 baino gehiago	66,9	26,1*	93,2	91,9	91,6	96,2	89,3	83,6
ERLIJIOA	Katoliko praktikatzailea	74,6	37,0*	91,0	87,4	87,4	93,5	89,3	83,1
	Katoliko ez-praktikatzailea	78,2	46,4	95,6	94,7	94,8	95,5	91,1	84,4
	Agnostikoa edo atea	82,2	57,5	97,0	95,8	96,1	95,7	92,3	84,4
	Beste erlijio bat	88,1	80,6*	80,4	83,2	80,4	95,6	91,4	92,3
IDEOLOGIA	Ezkertiarra	86,7	65,5*	96,6	96,1	96,6	97,0	96,1	86,7
	Zentro-ezkerrekoa	83,0	48,7	96,2	96,0	95,9	96,2	93,3	87,4
	Zentro-eskuinekoa	76,4	37,6*	90,4	87,0	86,2	92,1	82,7	83,9
	Eskuindarra	78,3	59,0	95,2	93,6	93,6	97,3	93,5	76,3
JARDUERA	Aktiboa	81,8	52,7	96,6	95,3	95,6	95,9	92,6	85,4
	Erretiratua	73,5	37,7*	92,9	90,7	90,7	93,7	88,0	84,5
	Langabea	80,5	65,6*	90,5	90,5	90,5	93,9	90,0	80,9
	Etxekoandrea / etxeko gizona	71,9	43,8	83,4	88,3	83,4	98,4	92,0	76,0
	Ikaslea	91,7	84,7*	100,0	100,0	100,0	100,0	100,0	91,2
JATORRIA	Estatukoa	78,4	48,5	95,4	94,1	94,3	95,2	90,9	83,9
	Atzerritarra	89,8	73,1*	89,8	88,7	87,8	96,7	95,5	92,2

Iturria: geuk egina, Neurtu 2022 azterlanean funtsatuta.

12. G. Demagun etxebizitza bat alokairuan jarri nahi duzula; alokatuko al zenioke etxebizitza hori honelako pertsona bati?

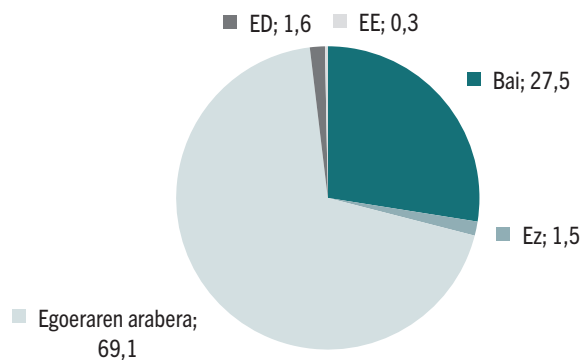
Erakundeek diskriminaziorik ezari begira egiten duten lana baloratzea eta eskubideei eta organismoiei buruzko ezagutzak

Aniztasunarekin loturiko jarrerai eta pertzepzioei buruzko lehen multzo honekin amaitzeko, honako hauen emaitzak aurkezten ditugu: euskal gizarteak diskriminazio-egoerei aurre egiteko dituen eskubideei eta bere zerbitzura dauden erakunde publikoei buruz zer adierazten duen; eta, ildo beretik, Euskadin berdintasunaren eta orokorki diskriminaziorik ezaren alde erakundeek egiten dituzten ahaleginak nola baloratzen dituen.

Eskubideei eta organismoiei buruzko ezagutza

Nabarmentzekoa da hau: hamar pertsonatik bik baino gehixeagok baino ez dute aitortu badakitela zer eskubide gauzatu ditzaketen diskriminazioaren biktima izanez gero, eta gehienek esan dute ez dakitela ezer ere horri buruz (% 69,1) edo partzialki baino ez dutela informazio hori (% 1,5). Bestalde, ez dakitela esan edo ez erantzutea erabaki dutenak % 2 inguru dira (18. grafikoa).

18. grafikoa. Diskriminazioaren biktimen eskubideei buruzko ezagutza (ehunekoak)



Iturria: geuk egina, Neurtu 2022 azterlanean funtsatuta.

26. G. Ba al dakizu zertarako eskubidea duzun diskriminazioaren biktima izanez gero?

Aldagai hauek desberdintasun estatistikoki esanguratsuak dituzte: sexua/generoa, adina, ikasketak, lan-jarduera eta estatus sozioekonomikoa (12. taula).

25-44 urteko pertsonak, hirugarren mailako ikasketak dituztenek eta estatus sozioekonomiko altua dutenek adierazi dute, hein handiengan, badakitela zer eskubide ditugun herritarrok diskriminaziorik ez pairatzeari dagokionez. Bestalde, diskriminaziorik ez pairatzearekin lotutako eskubideak gutxiago ezagutzen dituztela diote pertsona zaharrenek (75 urtetik gorakoek), lehen

mailako ikasketak dituztenek edo ikasketarik ez dutenek, erretiratuek eta estatus sozioekonomiko baxuko pertsonak.

12. taula. Diskriminaziorik ez jasateko eskubideen ezagutza, beste aldagai soziodemografiko batzuen arabera (ehunekoak)

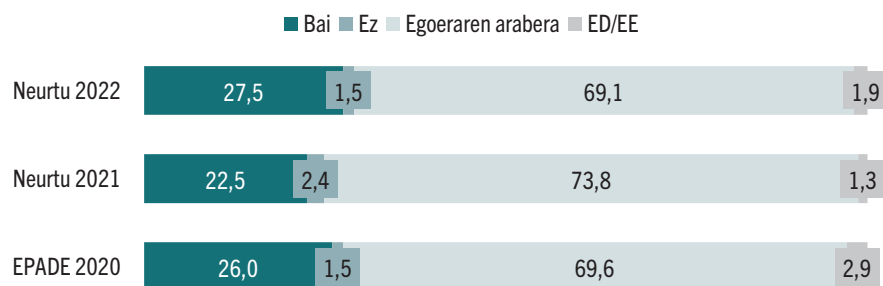
		Bai	Ez	Egoeraren arabera
SEXUA/ GENEROA	Emakumea	29,0	68,4	1,3
	Gizona	26,0	69,9	1,8
ADINA	18-24	21,0	76,5	1,5
	25-44	34,2*	61,1	2,0
	45-64	31,2	66,0	1,7
	65-74	20,4	76,5	0,8
	75 baino gehiago	13,5*	83,7*	0,6
IKASKETAK	Ikasketarik gabe eta lehen mailakoak	15,7*	81,1*	0,8
	Bigarren mailako ikasketak	28,8	68,6	1,0
	Goi-mailakoak	36,5*	59,1*	2,8
JARDUERA	Aktiboa	31,8	65,2	1,2
	Erretiratua	19,5*	77,0*	1,1
	Langabea	28,6	64,9	4,3
	Etxekoandrea / etxeko gizona	23,6	72,3	4,1
	Ikaslea	24,9	74,5	0,6
ESTATUSA	Altua	66,7*	33,3	0,0
	Ertaina	27,9	68,7	1,5
	Baxua	11,8*	85,8	0,6

Iturria: geuk egina, Neurtu 2022 azterlanean funtsatuta.

26. G. Ba al dakizu zertarako eskubidea duzun diskriminazioaren biktima izanez gero?

Aurreko urteekin konparatuta (EPADE 2020 eta Neurtu 2021), 2022ko emaitzak 2020koen antzekoak dira, eta 2021ean erregistratu da ehunekorik txikiena (diskriminazio-egoerak gertatuz gero zer eskubide dauden jakiteari buruz 19. grafikoa).

19. grafikoa. Diskriminaziorik ez izateko eskubidea dagoela jakitea (konparazioa): EPADE 2020, Neurtu 2021 eta Neurtu 2022 (ehunekoak)



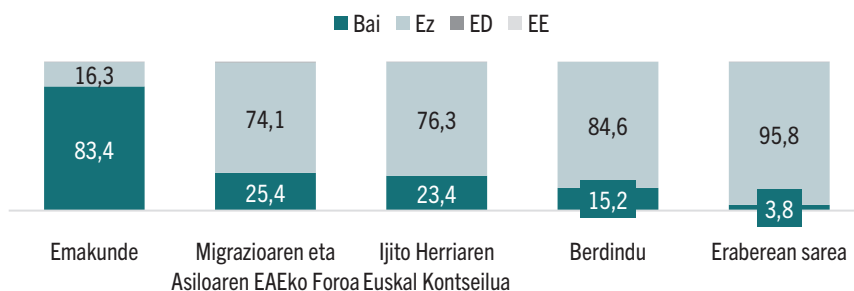
Iturria: geuk egina, EPADE 2020, Neurtu 2021 eta Neurtu 2022 azterlanetan funtsatuta.

2020. EPADE: 45. G; Neurtu 2021: 21. G; Neurtu 2022: 26. G. Ba al dakizu zertarako eskubidea duzun diskriminazioaren biktima izanez gero?

Berdintasunaren eta diskriminaziorik ezaren aldeko organismoak eta erakundeak ezagutzea

Berdintasunaren eta diskriminaziorik ezaren aldeko organismoen eta erakundeen ezagutzari dagokionez, gehienek adierazi dute Emakunde (Emakumearen Euskal Erakundea)¹¹ ezagutzen dutela (% 83,4); alabaina, hamar pertsonatik bik baino gehiagok baino ez dute adierazi Migrazioaren eta Asiloaren EAEko Foroaren¹² eta Ijito Herriaren Euskal Kontseiluaren berri dutela¹³. Are gutxiago dira Berdindu zerbitzua¹⁴ ezagutzen dutela esan dutenak (% 15,2), eta Eraberean sarea¹⁵ ezagutzen dutela adierazi dutenak ez dira % 0,5 izatera ere iristen (20. grafikoa).

20. grafikoa. Organismoei eta erakundeei buruzko ezagutza (ehunekoa)



Iturria: geuk egina, Neurtu 2022 azterlanean funtsatuta.

27. G. Entzun al duzu hauei buruz?

¹¹ Emakunde (Emakumearen Euskal Erakundea) Eusko Jaurlaritzaren erakunde autonomoa da, eta hari dagokio berdintasunerako politikak diseinatzea, bultzatzea, aholkatzea, koordinatzea eta ebaluatzea, gizartearen sentsibilizatzearaino Euskal Autonomia Erkidegoan emakumeen eta gizonen berdintasuna – benetakoa eta eraginkorra – lortzeko (informazio gehiago eskuragarri hemen: www.emakunde.euskadi.eus).

¹² Migrazioaren eta Asiloaren EAEko Foroa herri-administrazioen, gizarte-erakundeen eta etorkin-elkarteen arteko kontsultarako eta elkarrizketarako bide bat da, dagozkien gaietan (Ikus: Migrazioaren eta Asiloaren EAEko Foroa Sortzeko Dekretu Proiektua egiteko Prozedurari hasiera ematen dion Agindua).

¹³ Euskal Autonomia Erkidegoko Ijito Herriaren erabateko sustapenerako eta partaidetza sozialerako Kontseilua Eusko Jaurlaritzan gizarte-gaietan eskumena duen sailari atxikitako aholkularitza-organismo bat da, honako helburu hauek dituena: partaidetza eta elkarrizketa bideratzea, ijitoen populazioaren asmoak eta eskaerak jasotzea, eta ijitoen populazioaren erabateko sustapena bultzatzeko proposamenak biltzea; hori guztia, partaidetza soziala, kontsulta, informazioa eta aholkularitza ahalbidetzeko, Administrazioaren jarduketan plangintzari dagokienez, jarduketan horien jarraipenari bide emateko (Ikus: 289/2003 Dekretua).

¹⁴ Berdindu Eusko Jaurlaritzaren zerbitzua da, lesbiana, gay, trans, bisexual eta intersexualei (LGTBI kolektiboko pertsonaei) eta haien ingurukoei informazioa eta arreta emateko jomuga duena. Hezkuntza-komunitatearekin, eragile sozial eta profesionalekin, komunikabideekin –eta, oro har, gizarte osoarekin– ere egiten du lan, LGTBIfobia desagerrarazteko eta, horrenbestez, LGTBI kolektiboko pertsonen euren eskubide eta askatasunak erabat gauzatzeko dituzten oztopoak kentzeko (Informazio gehiago hemen: <https://www.euskadi.eus/zer-da-berdindu/web01-a2berdin/eu/>).

¹⁵ Eraberean Sarea Eusko Jaurlaritzak bultzatutako sarea da, jatorri etniko edo nazionalagatiko, sexu-orientazioagatiko eta/edo sexu- eta genero-identitateagatiko eta diskriminazioaren aurka borrokatzeko. Eraberean Sarea Eusko Jaurlaritzak (Familia Politikako eta Aniztasuneko Zuzendaritzaren bidez) eta immigrazioaren, ijito herriaren eta LGTBI kolektiboen esparruan lan egiten duten hainbat gizarte-erakundek osatzen dute (<https://www.euskadi.eus/tratu-berdintasun-sarea/web01-a2famil/eu/>).

Hurrengo taulan –13.ean– ikusten den bezala, datuen egoera aurreko urteetakoaren antzekoa da (EPADE 2020 eta Neurtu 2021).

13. taula. Organismo eta erakundeak ezagutzea (konparazioa): EPADE 2020, Neurtu 2021 eta Neurtu 2022 (ehunekoak)

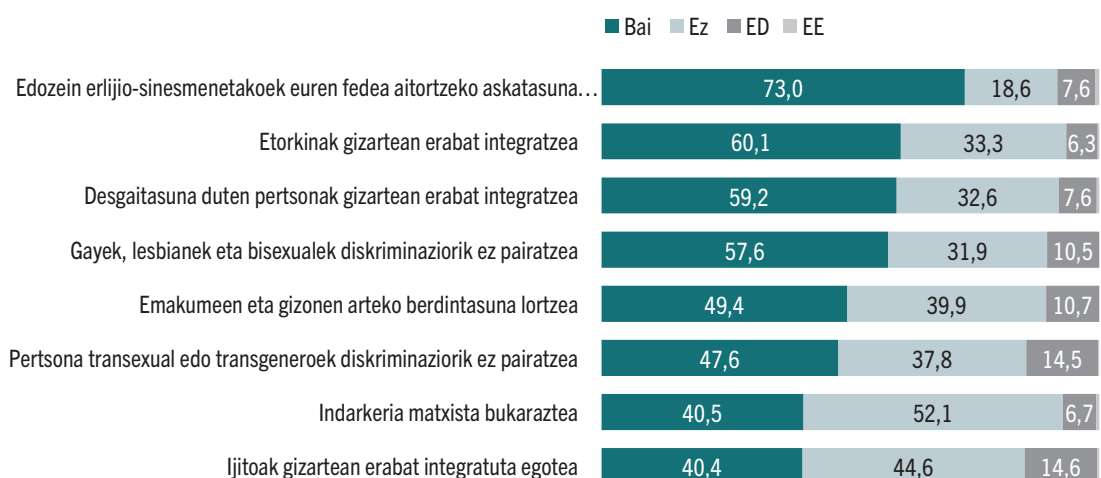
	EPADE 2020	Neurtu 2021	Neurtu 2022
Emakunde	83,2	79,6	83,4
Migrazioaren eta Asiloaren EAEko Foroa			25,4
Ijito Herriaren Euskal Kontseilua			23,4
Berdindu	13,5	15,8	15,2
Eraberean sarea	2,7	4,3	3,8
Migrazioarako Euskal Itun Soziala	19,1	21,1	

Iturria: geuk egina, EPADE 2020, Neurtu 2021 eta Neurtu 2022 azterlanetan funtsatuta. 2020. EPADE: 46. G; Neurtu 2021: 22. G; Neurtu 2022: 27. G. Entzun al duzu hauei buruz?

Erakunde-esparrutik egiten den lanaren balorazioa

Azkenik, euskal gizarteak berdintasunaren alde eta diskriminazioaren aurka erakundeek egiten dituzten ahaleginei buruz gauzatzen duen balorazioari dagokionez (21. grafikoa), honako hau da nabarmentzekoa: herritar gehienek aburuz, aski ahalegin egiten dira edozein erlijio-sinesmenetako pertsonen euren fedea aitortzeko askatasuna izan dezaten (% 73), etorkinen erabateko integrazioa lortzeko (% 60,1 eta % 59,2, hurrenez hurren), baita gay, lesbiana eta bisexualen aurkako diskriminazioaren kontra borrokatzeko ere (% 57,6).

21. grafikoa. Erakundeek berdintasunaren alde egiten dituzten ahaleginak nahikoak dira, esparruen arabera (ehunekoak)



Iturria: geuk egina, Neurtu 2022 azterlanean funtsatuta.

28. G. Zure ustez, euskal erakundeak nahikoa ahalegin egiten ari al dira honako hauetarako?

Biztanleriaren ia erdiak adierazi du positiboki baloratzen dituela emakumeen eta gizonen arteko berdintasuna lortzeko ahaleginak (% 49,4), bai eta transak ez diskriminatzeari buruzkoak ere (% 47,6).

Azkenik, okerren baloratutako ahalegin instituzionalak –hau da, euskal gizarteak neurri handienez eskatzat jotzen dituenak–, indarkeria matxista desagerrarazteari buruzkoak (% 40,5) eta ijitoak erabat integratuta egon daitezzen lortzeari buruzkoak (% 40,4) dira.

Aldagai hauek erantzun-desberdintasun estatistikoki esanguratsuak dituzte: sexua/generoa, adina, ikasketak, erlijiozaletasun-maila, lan-jarduera eta estatus sozioekonomikoa (14. taula).

14. taula. Berdintasunaren alde erakundeek egiten dituzten ahaleginak nahikoak dira, esparruen arabera, beste aldagai soziodemografiko batzuei jarraikiz (baiezko erantzunen ehunekoa)

		Edozein erlijio- sinesmenetako pertsonen euren fedea aitortzeko askatasuna izatea	Desgaitasuna duten pertsonek gizartearen erabat integratzea	Gayek, lesbianek eta bisexualen diskriminaziorik ez pairatzea	Gizonen eta emakumeen arteko berdintasuna lortzea	Pertsona transexual edo transgeneroek diskriminaziorik ez pairatzea	Etorikinak gizartearen erabat integratzea	Indarkeria matxista bukaraztea	Ijitoak gizartearen erabat integratuta egotea
SEXU/ GEN.	Emakumea	69,1	55,3	52,3	43,6	42,7	55,8	30,9	38,9
	Gizona	77,1	63,5	63,3*	55,7*	52,9*	64,7*	50,9*	42,0
ADINA	18-24	69,1	55,3	52,3	43,6	42,7	55,8	30,9*	38,9
	25-44	58,3	50,9	51,9	48,8	41,9	54,0	45,9	21,8*
	45-64	69,5	57,2	60,7	47,5	47,1	55,3	41,2	33,9*
	65-74	76,6	60,8	57,8	50,0	49,0	60,5	40,9	43,3
	75 baino gehiago	77,0	68,1	58,3	53,7	52,3	69,3	38,3	49,0
IKASKETAK	Ikask. gabe eta lehen mailakoak	74,9	55,2	52,6	47,8	43,2	63,7	37,2	49,0
	Bigarren mailakoak	74,7	61,5	59,6	46,4	49,5	62,2	40,1	42,3
	Goi-mailakoak	70,9	56,3	56,7	52,1	46,7	54,5	40,6	31,2*
ERLIJIOA	Katoliko praktikatzailea	76,1	70,5*	58,0	55,4	52,7	70,3*	39,6	47,2
	Katoliko ez-praktikatzailea	77,7	63,5	60,0	55,0*	50,7*	66,0*	43,7	46,5
	Agnostikoa edo atea	67,4	52,8	54,6	41,7*	42,2	51,6	37,1	32,2*
	Beste erlijio bat	75,5	49,2	58,0	44,2	50,7	54,7	45,1	37,1
JARDUERA	Aktiboa	74,9	59,9	61,0	52,1	49,5	60,3	43,0	41,2
	Erretiraturua	76,5	61,3	55,9	49,8	48,1	65,0	36,5	49,0*
	Langabea	65,7	53,6	55,1	36,4	41,8	53,1	39,5	29,3
	Etxekoandrea / etxeko gizona	53,2	63,6	37,4	42,9	37,4	50,2	36,7	24,9
	Ikaslea	54,4	47,7	44,7	45,8	40,2	47,7	39,8	11,2*
ESTATUSA	Altua	78,5	70,6	63,2	55,5	33,7	60,9	31,6	17,2
	Ertaina	73	59	56,8	48,8	47,3	59,7	40,1	39,6
	Baxua	77,6	62,1	69,7	61,5	58,4	69,6	52,4	60,7*

Iturria: geuk egina, Neurtu 2022 azterlanean funtsatuta.

28. G. Zure ustez, euskal erakundeak nahikoa ahalegin egiten ari al dira honako hauetarako?

Ahalegin gehienei dagokienez, gizonak emakumeek baino gogobetetasun-maila handiagoa erakusten dute. Ijitoen integrazioaren alde behar adina egiten ez dela hein handiagoan pentsatzeko joera dute, bestalde, 25-64 urteko pertsonak, hirugarren mailako ikasketak dituztenek, erlijio-sinesmenik ez dutenek eta ikasleek. Beste muturrean, ijitoak integratzeko ahaleginak nahikotzat jotzeko joera handiagoa dute, ostera, erretiratuek eta estatus sozioekonomiko baxuko pertsonak.

Gazteek neurri txikiagoan uste dute erakundeak nahikoa ahalegin egiten ari direla indarkeria matxistari aurre egiteko, eta, ildo horretan, pertsona ez-erlijiozaleek gogobetetasun-maila baxuagoak dituzte emakumeen eta gizonen arteko berdintasuna lortzeko ahaleginei dagokienez, neurri handiagoan jotzeaz gain pentsatzera ahalegin horiek ez direla nahikoak.

Bestalde, katolikoek poztasun handiagoa adierazten dute desgaitasunen bat duten pertsonen eta jatorri atzerritarreko pertsonen integrazioarekin, emakumeen eta gizonen arteko berdintasunean eta pertsona transak ez diskriminatzean erakundeek egiten duten ahaleginei dagokienez.

Oraingoan ere, aurreko urteekiko alderaketak (EPADE 2020 eta Neurtu 2021) ez du joera argirik erakusten, ezta aldaketa bereziki aipagarrikerik ere (15. taula).

15. taula. Berdintasunaren aldeko ahalegin instituzionalak esparruen arabera (konparazioa): EPADE 2020, Neurtu 2021 eta Neurtu 2022 (baiezko erantzunen ehunekoa)

	EPADE 2020	Neurtu 2021	Neurtu 2022
Edozein erlijio-sinesmenetako pertsonak euren fedea aitortzeko askatasuna izatea	68,3	63,3	73,0
Etorkinak gizartean erabat integratzea	63,7	50,7	60,1
Desgaitasuna duten pertsonak gizartean erabat integratzea	67,5	54,6	59,2
Gayek, lesbianek eta bisexualek diskriminaziorik ez pairatzea	63,8	48,3	57,6
Gizonen eta emakumeen arteko berdintasuna lortzea	57,2	49,3	49,4
Pertsona transexual edo transgeneroek diskriminaziorik ez pairatzea	50,4	41,8	47,6
Indarkeria matxista bukaraztea	49,7	32,5	40,5
Ijitoak gizartean erabat integratuta egotea		42,0	40,4

Iturria: geuk egina, EPADE 2020, Neurtu 2021 eta Neurtu 2022 azterlanetan funtsatuta. EPADE 2020: 47. G; Neurtu 2021: 23. G; Neurtu 2022: 28. G. Zure ustez, euskal erakundeak nahikoa ahalegin egiten ari al dira honako hauetarako?

2

Ijitoei buruzko pertzepzioak, jarrerak eta sinesmenak

Ondoren, ijitoei buruzko pertzepzioak eta jarrerak jorratzen ditu txostenak. Lehenik, ijitoei buruzko jarrerak eta sinesmenak jorratu ditugu; zehazki, lau esparru bereizten ditugu: hezkuntza, erakundeekiko eta zerbitzu publikoekiko harremana, enplegua eta, azkenik, integrazioa¹⁶. Aipatutako azken esparru horren arabera, euskal gizarteak bizikidetzari eta harremanguneei dagokienez dituen jarrerei erreparatuko diegu jarraian; hori egin ondoren, ijitoen aurkako diskriminazioaren pertzepzioa aztertuko dugu, eta, azkenik, biztanleria horri dagokionez aitortutako irekitasun sozialaz ariko gara. Horretarako, azken atal gisa indize sintetiko bat sartu dugu, analisisan sakontzeko aukera ematen diguna.

Ijitoei buruzko jarrerak eta sinesmenak

Gizatalde bati dagokionez indarrean dauden jarrerak eta sinesmenak zeintzuk diren jakitea baliagarria da bizikidetzaren komunaren esparruan eragina duten estereotipo eta aurreiritzi jakin batzuek zenbaterainoko indarra duten agerian jartzeko. Kasu honetan, ijitoei dagokienez, herritarrek hezkuntzaren, erakunde eta zerbitzu publikoekiko harremanaren, enpleguaren eta gizarteratzearen arloan dituzten jarrerei eta sinesmenei buruz galdetzen dugu. Ildo horretan, biztanleriari zenbait ideia estereotipikori buruz galdetzen diogu, baliaezintasuna

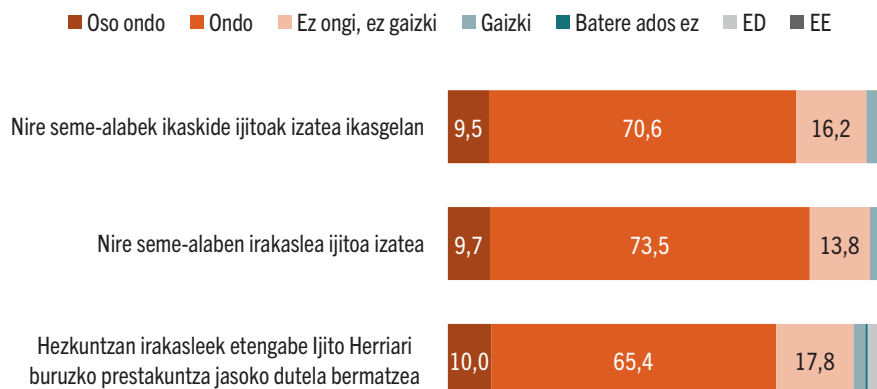
¹⁶Integrazioaren kontzeptua eztabaidagarria dela eta gaur egun kritika garrantzitsuak jasotzen dituela badakigu ere, kasu honetan, egokitzen jotzen dugu termino hori erabiltzea, Blanca Garcésen Immigrazioa eta Integrazioa EAEn XII. Jardunaldietan (2022) partekatutako hausnarketari eta proposamenari jarraikiz: integrazioa, inklusioaz haraindi, gizartearen parte onartua izatera aldatzea dakarren gizarte-prozesutzat hartua. Informazio gehiago nahi izanez gero, jo hona: GARCÉS, B. eta PENNINX, R. (2016). *Integration Processes and Policies in Europe. Contexts, Levels and Actors*, Springer.

jakinda ere, pertzepzio eta jarrera xenofoboak atzemateko estrategia metodologiko gisa.

Hezkuntza

Hezkuntza-esparruan ijitoekin izan ohi diren jarrerei dagokienez, euskal gizartearen gehiengoak ijitoekin hezkuntza-sistemaren esparruan harremanak izatearen aldeko jarrera adierazten du, nola ijitoak hezkuntza-sistemaren onuradun gisa kokatzeari dagokionez (ikasle gisa), hala ijitoak hezkuntza-sistemaren parte izateari gagozkiola (irakasle gisa). Hala, % 80tik gorako adostasuna dago seme-alabek ikasle ijitoekin eskolak partekatzearekin eta irakaslea ijitoa izatearekin («nire seme-alabek ikaskide ijitoak izatea ikasgelan» eta «nire seme-alaben irakaslea ijitoa izatea»). Era berean, nagusi da irakasleek Ijito Herriaren errealitatearekiko berriazko prestakuntza jasotzearen aldeko jarrera; zehazki, % 75,4 horrekin ados daude («hezkuntzan bermatzea irakasleek Ijito Herriari buruzko etengabeko prestakuntza jasotzen dutela») (22. grafikoa).

22. grafikoa. Hezkuntza-alorrean ijitoei lotutako gaiekiko onarpen-maila (ehunekoak)



Iturria: geuk egina, Neurtu 2022 azterlanean funtsatuta.

14. G-D, 14. G-C, 14. G-B. Zenbateraino iruditzen zaizu ondo edo gaizki esaldi hauen edukia?

Aldagai hauek erantzun-desberdintasun estatistikoki esanguratsuak dituzte: adina eta ideologia politikoa (16. taula).

75 urtetik gorako pertsonak eta politikoki euren burua zentro-eskuinarekin identifikatzen dutenek adostasun-maila baxuagoak dituzte. Aitzitik, politikoki ezkerrekin identifikatzen diren pertsonak adostasun-maila altuagoak adierazten dituzte.

16. taula. Hezkuntza-alarrean ijitoei lotutako gaiak oso ondo eta ondo iruditzen zaizkien pertsonak, beste aldagai soziodemografiko batzuen arabera (ehunekoak)

		Nire seme-alabek ikaskide ijitoak izatea ikasgelan	Nire seme-alaben irakaslea ijitoa izatea	Hezkuntzan irakasleek etengabe Ijito Herriari buruzko prestakuntza jasoko dutela bermatzea
SEXUA/ GENEROA	Emakumea	79,6	83,6	76,4
	Gizona	79,6	81,8	73,4
ADINA	18-24	88,5	86,5	80,7
	25-44	82,2	85,2	75,9
	45-64	82,5	86,0	80,1
	65-74	75,3	80,6	72,9
	75 baino gehiago	65,1*	68,2*	58,0*
IDEOLOGIA	Ezkertiarra	91,5	90,9	88,5*
	Zentro-ezkerrekoa	78,3	83,6	74,5
	Zentro-eskuinekoa	69,4	71,3	60,5*
	Eskuindarra	80,8	80,9	69,4

Iturria: geuk egina, Neurtu 2022 azterlanean funtsatuta.

14. G-D, 14. G-C, 14. G-B. Zenbateraino iruditzen zaizu ondo edo gaizki esaldi hauen edukia?

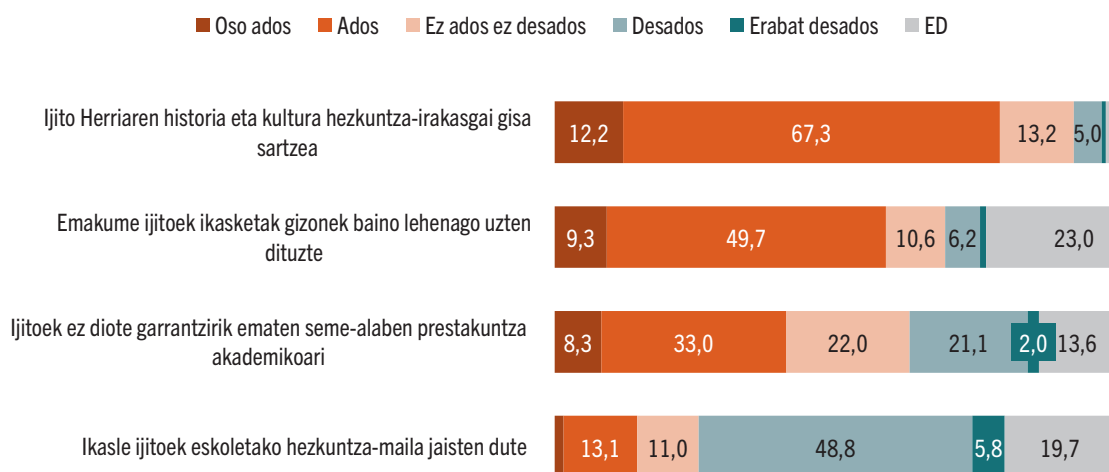
Gehienak, halaber, Ijito Herriaren historia eta kultura curriculumean sartzearen alde daude (% 79,5). Hala eta guztiz ere, ez da ahaztu behar, aurreko atalean zehazten den bezala, biztanleriak onarpen-maila nabarmenagoak dituela beste errealitate sozial batzuekin lotutako informazioak hezkuntza-irakasgai gisa sartzeari gagozkiola (6. grafikoa).

Bestalde, ikusten dugu iritzia banatuta dagoela «emakume ijitoek ikasketak gizonak baino lehenago uzten dituzte» delako usteari dagokionez (% 59 ados; % 10,6 ez ados ez ados ez desados; % 7,3 desados; eta % 23k ez daki), «ijitoek ez diote garrantzirik ematen prestakuntzari» delako usteari dagokionez (% 41,3 ados; % 22 ez ados ez ados ez desados; eta % 23,1 desados) eta «ikasle ijitoek eskoletako hezkuntza-maila jaisten dute» delako usteari buruz (% 14,7 ados; % 11 ez ados ez desados; eta % 54,6 desados).

Galdera horietan, ehuneko nabarmenak daude ez dakitela edo horri buruzko iritzirik ez dutela adierazten duten pertsonen artean; kontuan izan behar da sinesmen horiek guztiek zalantzan jartzen dutela berdintasunaren aldeko diskurtso formala eta, zentzu horretan, desiragarritasun soziala sar daiteke jokoan.

Hala eta guztiz ere, azpimarratzekoa da gizartearen erdiak baino gehiagok (% 54,6) ez duela onartzen ikasle ijitoek eskoletako hezkuntza-maila jaisten dutenik; aldiz, % 50en baino zertxobait gehiagoren ustez, «emakume ijitoek ikasketak gizonen baino lehenago uzten dituzte».

23. grafikoa. Ijitoei lotutako baieztapenekiko pertzepzioak eta jarrerak hezkuntza-alorrean (ehunekoak)



Iturria: geuk egina, Neurtu 2022 azterlanean funtsatuta.

9. G-E, 17. G-B, 21. G-K, 17. G-A: Esan, mesedez, ados ote zauden hurrengo esaldien edukiarekin.

Erantzunen artean desberdintasun estatistikoki esanguratsuak daude aldagai hauetan: adina, ikasketak, erlijiozaletasun-maila, ideologia politikoa, lan-jarduera, norberaren egoera sozioekonomikoarekiko gogobetetasuna, estatus sozioekonomikoa eta jatorria (17. taula).

Curriculumean Ijito Herriaren historia eta kultura sartzearekiko adostasun-mailarik txikienekoak, hala, pertsona zaharrenak (75 urtetik gorakoak) eta politikoki euren burua zentro-eskuinarekin identifikatzen duten pertsonak dira; aldiz, aukera horren alde hein handiaren agertzen direnak politikoki euren burua ezkerrekin identifikatzen duten pertsonak ditugu.

Emakume ijitoek ikasketak gizon ijitoek baino lehenago uzten dituztelako ideari dagokionez, neurri handiagoan arbuiatzen dute ideia hori jatorri atzerritarreko pertsonen eta katolizismoaz bestelako erlijioen bat dutenek.

17. taula. Hezkuntza-esparruan ijitoei lotutako baieztapenekin oso ados eta ados dauden pertsonak, beste aldagai soziodemografiko batzuen arabera (ehunekoak)

		Ijito Herriaren historia eta kultura hezkuntza-irakasgai gisa sartzea	Emakume ijitoek ikasketak gizonen baino lehenago uzten dituzte	Ijitoek ez diote garrantzirik ematen seme-alaben prestakuntza akademikoari	Ikasle ijitoek eskoletako hezkuntza-maila jaisten dute
SEXUA/ GENEROA	Emakumea	80,5	60,4	41,1	13,5
	Gizona	77,2	56,6	40,6	15,7
ADINA	18-24	88,7	52,5	29,2	3,8*
	25-44	80,4	56,8	44,1	15,6
	45-64	82,7	61,3	42,4	17,1
	65-74	77,7	67,9	36,4	12
	75 baino gehiago	60,6*	49,3	40,2	14,1
IKASKETAK	Ikasketarik gabe eta lehen mailakoak	74,7	55,6	44,2	15,8
	Bigarren mailako ikasketak	77,4	60,1	37,9	10,7*
	Goi-mailakoak	84,5	59,6	41,5	17,8
ERLIJIOA	Katoliko praktikatzailea	77,3	54,5	40,8	14,2
	Katoliko ez-praktikatzailea	80,6	60,9	41,6	17,2
	Agnostikoa edo ateo	81,2	62,2	43,1	12,1
	Beste erlijio bat	57,8	31,5*	24,9	10,5
IDEOLOGIA	Ezkertiarra	90,4*	65,4	46,7	13,5
	Zentro-ezkerrekoa	77,2	61,7	41,2	9,1*
	Zentro-eskuinekoa	64,3*	54,7	31,8	11,6
	Eskuindarra	79,3	58,4	35	34,7*
GOGOBE- TETASUN EKONOM.	Ez dago pozik	76,1	57,9	43,6	21,8*
	Ez zaio axola	75,4	60,4	36,4	14,8
	Pozik dago	84,7	57,4	45,2*	12,7
JARDUERA	Aktiboa	81,8	60,3	42,6	15,3
	Erretiratua	70,3	60,5	40,4	13,6
	Langabea	82,2	51,7	42,9	19
	Etxekoandre / etxeko gizon	67,5	32,4	28,5	12,4
	Ikaslea	95,2	56,6	26,4	4,2*
ESTATUSA	Altua	70,9	45,7	38,9	24
	Ertaina	78,7	58,6	39,9	14,7
	Baxua	80	61,8	56,1*	10,7
JATORRIA	Estatukoa	79,6	61,5	42,6	15,1
	Atzerritarra	73,2	35,1*	26,9*	10,2

Iturria: geuk egina, Neurtu 2022 azterlanean funtsatuta.

9. G-E, 17. G-B, 21. G-K, 17. G-A: Esan, mesedez, ados ote zauden hurrengo esaldien edukiarekin.

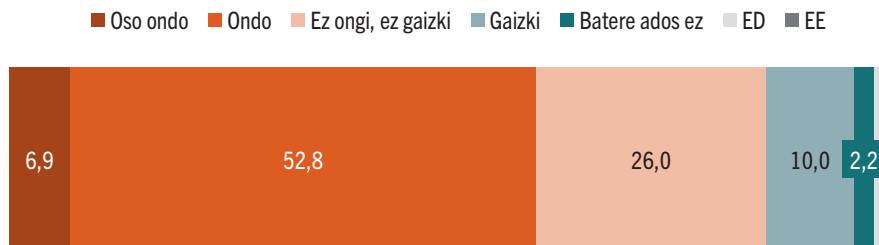
Ijitoek beren seme-alabek prestakuntza akademikoa jasotzeari garrantzirik ematen ez diotela uste ohi dute, batetik, euren egoera ekonomikoarekin pozik dauden pertsonak, eta, bestetik, estatus sozioekonomiko baxua dutenek; aldiz, jatorri atzerritarreko pertsonak ideia hori hein handiagoan arbuizatzen dutelako nabarmentzen dira.

Azkenik, ikasle ijitoek eskoletako hezkuntza-maila jaisten dutelako ustea gehiago partekatzen dute politikoki euren burua eskuindartzat duten pertsonak eta beren egoera ekonomikoarekin pozik daudela adierazten dutenek; beste muturrean, berriz, uste horrekiko arbuio handiagoa erakusten dute gazteek, bigarren mailako ikasketak dituztenek, politikoki euren burua zentro-ezkertiartzat dutenek eta ikasleek.

Erakunde eta zerbitzu publikoak

Herritarren erdiek baino gehixeagok (% 52,8k) adierazi dute ondo irudituko litzaikeela EAEko lehendakaria ijitoa izatea; ia % 30ek, berriz, nahiago izan dute ez esatea zer deritzen, eta % 10 inguru aukera horren aurka agertu dira (24. grafikoa).

24. grafikoa. EAEko lehendakaria ijitoa izateko aukeraren onarpen-maila (ehunekoak)



Iturria: geuk egina, Neurtu 2022 azterlanean funtsatuta.

14. G-A. Zenbateraino iruditzen zaizu ondo edo gaizki esaldi hauen edukia? EAEko lehendakaria ijitoa izatea.

Aldagai soziodemografikoen araberako erantzun-desberdintasunek agerian uzten dute 75 urtetik gorako pertsonak, erretiratuek, katoliko praktikatzaileek eta politikoki euren burua zentro-eskuinarekin identifikatzen dutenek adostasun-maila baxuagoak dituztela. Beste muturrean, adostasun-maila altuagoekin nabarmentzen dira erlijiozaleak ez diren pertsonak (18. taula).

18. taula. EAEko lehendakaria ijitoa izateko aukeraren onarpen-maila, beste aldagai soziodemografiko batzuen arabera (ehunekoak)

		EAEko lehendakaria ijitoa izatea
SEXUA/GENEROA	Emakumea	58,9
	Gizona	60,1
ADINA	18-24	67,6
	25-44	66,4
	45-64	61,0
	65-74	56,8
	75 baino gehiago	37,5*
ERLIJIOA	Katoliko praktikatzailea	45,8*
	Katoliko ez-praktikatzailea	57,1
	Agnostikoa edo ateo	67,4*
	Beste erlijio bat	55,6
IDEOLOGIA	Ezkertiarra	67,3
	Zentro-ezkerrekoa	60,6
	Zentro-eskuinekoa	46,1*
	Eskuindarra	69,0
JARDUERA	Aktiboa	62,0
	Erretiratua	50,3*
	Langabea	67,1
	Etxekoandrea / etxeko gizona	45,2
	Ikaslea	75,9

Iturria: geuk egina, Neurtu 2022 azterlanean funtsatuta.

14. G-A. Zenbateraino iruditzen zaizu ondo edo gaizki esaldi hauen edukia?

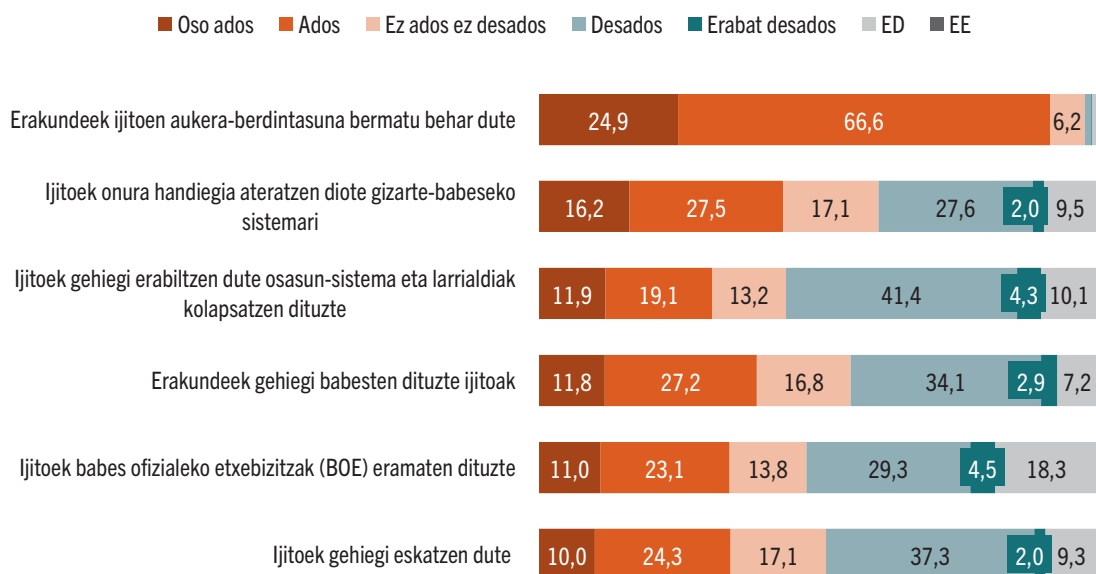
Eskubide eta zerbitzu publikoak eskuratzeari dagokionez, herritarren % 90ek baino gehiagok adierazi dutenez, erakundeek ijitoen aukera-berdintasuna bermatzearen alde daude (25. grafikoa).

Bestalde, ijitoekin lotutako ideia estereotipatuei eta zerbitzu desberdinen erabilera hipotetikoari buruzko ahobatezko jarrerarik ez dugu aurkitu; izan ere, galdera gehienetan baieztapenarekin ados dauden pertsonen eta desados daudenen proportzioa ia-ia berdina dela ikusi dugu. Alabaina, gizartean oraindik ere oso indar handia izaten jarraitzen duten usteak gizarte-babeseko sistemaren gehiegizko onurarekin zerikusia dute (% 43,7 ados daude, eta % 29,6, berriz, desados) («ijitoek onura handiegia ateratzen diote gizarte-babeseko sistemari»); horren ildotik, % 39k uste dute ijitoek gehiegizko babesak jasotzen dutela erakundeen aldetik, eta % 37, ostera, desados dago baieztapen horrekin («erakundeek gehiegi babesten dituzte ijitoak»).

Osasun-sistemaren erabilerari dagokionez, % 31 ados dago ijitoek hura gehiegi erabiltzen dutelako ideiarekin, baina % 45,7, aitzitik, ez dago ados baieztapen horrekin; hori da, hain justu, kontsultatutako gaien artean desadostasun-ehunekorik handiena izan duena («ijitoek gehiegi erabiltzen dute osasun-sistema eta larrialdiak kolapsatzen dituzte»). Ildo beretik, inkestatutako pertsonen % 33,8k ez du uste ijitoei babes ofizialeko etxebizitzak (BOE)

esleitzen zaizkienik, baina % 34,1ek, aitzitik, ados daudela esan dute («ijitoeke babes ofizialeko etxebizitzak (BOE) eramaten dituzte»).

25. grafikoa. Ijitoekin lotutako baieztapenekiko pertzepzioak eta jarrerak ijitoeke eskubideak eta zerbitzuak eskuratzeari dagokionez (ehunekoak)



Iturria: geuk egina, Neurtu 2022 azterlanean funtsatuta.

15. G-E, 21. G-B, 17. G-H, 15. G-H, 17. G-K, 15. G-B. Esan, mesedez, ados ote zauden hurrengo esaldien edukiarekin.

Aldagai hauek erantzun-desberdintasun estatistikoki esanguratsuak dituzte: sexua/generoa, adina, ikasketak, erlijiozaletasun-maila, norberaren egoera ekonomikoarekiko gogobetetasun maila, lan-jarduera, estatus sozioekonomikoa eta jatorria (19. taula).

Orokorrean planteatutako ideiekiko adostasun-maila altuagoak dituzte ikasketa gutxien dituzten pertsonak, katolikoek, erretiratuek, beren egoera ekonomikoarekin pozik daudela adierazten dutenek eta estatus sozioekonomiko baxukoek.

Haatik, oro har ikuspegi kritikoagoa hartzeko joera dute gazteek, Katolizismoaz bestelako erlijioen bat dutenek eta jatorri atzerritarrekoek.

Bestalde, emakumeek eta 45-64 urteko pertsonak gehiago uste dute ijitoek osasun-sistema gehiegi erabiltzen dutela, eta bigarren mailako ikasketak dituztenek, berriz, ideia hori arbuizatzegatik nabarmentzen dira.

19. taula. Ijitoen eskubide eta zerbitzuetarako sarbideari dagokionez oso ados eta ados dauden pertsonak, beste aldagai soziodemografiko batzuen arabera (ehunekoak)

		Erakundeek ijitoen aukera-berdintasuna bermatu behar dute	Ijitoek onura handiegia ateratzen diote gizarte-babeseko sistemari	Ijitoek gehiegi erabiltzen dute osasun-sistema eta larrialdiak kolapsatzen dituzte	Erakundeek gehiegi babesten dituzte ijitoak	Ijitoek babes ofizialeko etxebizitzak (BOE) eramaten dituzte	Ijitoek gehiegi eskatzen dute
SEXUA/ GENEROA	Emakumea	91,3	43,5	32,6*	39,2	34,3	34,5
	Gizona	90,8	43,0	28,4	37,9	33,3	33,7
ADINA	18-24	93,3	26,4*	12,7*	16,1*	23,3	12,7*
	25-44	90,3	43,2	26,8	36,5	35,8	32,2
	45-64	90,7	45,1	34,4*	41,4	35,2	34,9
	65-74	89,7	45,0	33,9	42,2	32,3	39,1
	75 baino gehiago	93,8	46,0	35,7	44,9	32,8	43,8*
IKASKETAK	Ikask. gabe eta lehen mailako.	93,5	53,1*	40,2*	48,8*	43,1*	43,7*
	Bigarren mailako ikasketak	90,9	38,4	23,2*	35,0	28,1	29,4
	Goi-mailakoak	89,0	40,3	30,7	33,8	32,4	31,1
ERLIJIOA	Katoliko praktikatzailea	87,0	47,0	36,3*	43,8	35,1	39,6
	Katoliko ez-praktikatzailea	89,2	47,8*	34,7*	43,9*	37,8*	38,8*
	Agnostikoa edo atea	94,8	40,6	26,8	33,8	31,2	29,0
	Beste erlijio bat	88,8	20,8*	11,9*	19,9*	19,0	18,2*
GOGOBE- EKONOM.	Ez dago pozik	89,2	45,8	36,2	43,8	37,7	36,3
	Ez zaio axola	91,9	38,4	26,0	34,5	28,8	34,1
	Pozik dago	90,4	47,6*	33,5*	41,5	38,2*	33,5
JARDUERA	Aktiboa	90,6	43,3	29,1	38,1	34,9	33,6
	Erretiraturua	92,2	46,9	37,9*	44,5*	35,0	40,8*
	Langabea	89,8	40,8	27,3	36,1	32,4	27,5
	Etxekoandrea / etxeko gizona	87,1	39,2	18,8	29,7	14,1	24,8
	Ikaslea	93,9	28,8	18,0	19,3*	28,0	20,6
ESTATUSA	Altua	80,4	46,6	23,8	38,8	49,6	43,7
	Ertaina	90,8	41,3	29,0	35,2	31,5	32,0
	Baxua	95,4	72,9*	54,8*	83,5*	63,9*	61,3*
JATORRIA	Estatukoa	91,2	45,6*	32,8*	40,0	34,9*	35,8*
	Atzerritarra	89,6	24,9*	12,4*	27,1	24,8	20,9*

Iturria: geuk egina, Neurtu 2022 azterlanean funtsatuta.

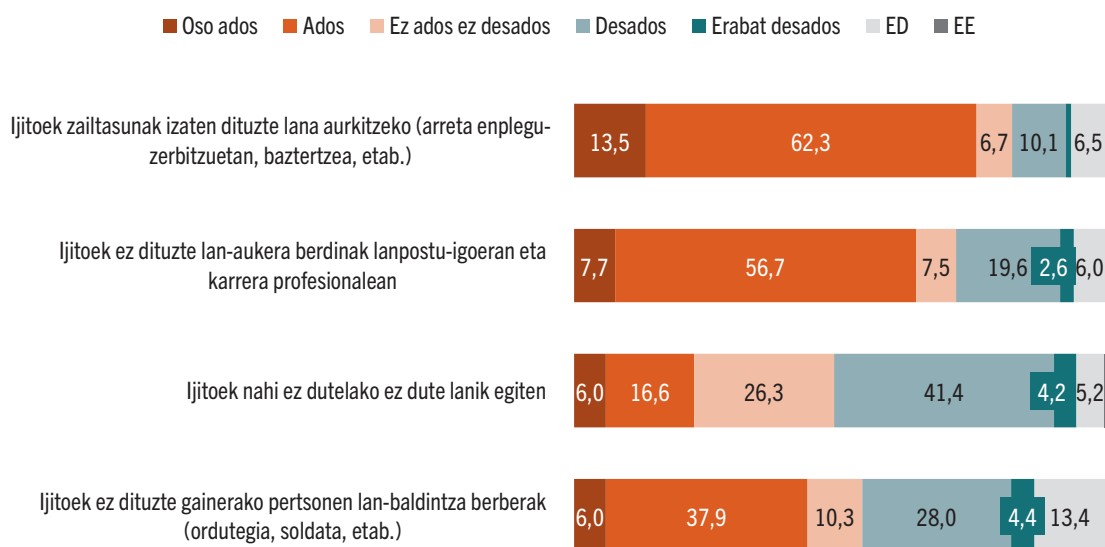
15. G-E, 21. G-B, 17. G-H, 15. G-H, 17. G-K, 15. G-B. Esan, mesedez, ados ote zauden hurrengo esaldien edukiarekin.

Lan-esparrua

Lan-esparruari dagokionez, herritar gehienek uste dute ijitoek zailtasunak dituztela lana aurkitzeko (% 75,8), eta desparekotasunak pairatu behar dituztela lan-esparruan lanpostu batean gora egiteko eta karrera profesionala garatzeko (% 64,4). Era berean, % 40k baino gehiagok adierazi du bere ustez ijitoek ez dituztela gainerako pertsonen lan-kondizio berak (% 43,9) (26. grafikoa).

Ikuspegi sozial kritiko horrek ijitoek lan-esparruan pairatzen dituzten diskriminazioko eta desparekotasun-traturako dinamikak hautemateko joera du, eta hori bat dator «ijitoek nahi ez dutelako ez dute lanik egiten» ideia sinesteari buruzko aurreiritziak gutxiengo babesa lortu izanarekin (% 22,6; eta desados dauden pertsonen kasuan, berriz, % 45,6), baina nabarmentzekoa da, nolana ere, jarrera hori ez duten pertsonen ehunekoak altuena izatea (% 26,3 ez daude ez ados ez desados).

26. grafikoa. Pertzepzioak eta jarrerak ijitoek lan-esparruan duten egoerarekin lotutako baieztapenei dagokienez (ehunekoak)



Iturria: geuk egina, Neurtu 2022 azterlanean funtsatuta.

15. G-C, 15. G-G, 21. G-F, 15. G-I. Esan, mesedez, ados ote zauden hurrengo esaldien edukiarekin.

Aldagai hauek erantzun-desberdintasun estatistikoki esanguratsuak dituzte: adina, ikasketak, erlijiozaletasun-maila, ideologia politikoa, lan-jarduera eta estatus sozioekonomikoa (20. taula).

Lan-esparruan ijitoek diskriminazio gutxiago pairatzen dutela hautemateko joera dute, eta adostasun handiagoa adierazten dute, bestalde, «ijitoek nahi ez dutelako ez dute lanik egiten» delako ideiarekin, pertsona zaharrenek, lehen mailako ikasketak dituztenek edo ikasketarik gabekoek, katolikoek, euren

burua etxekoandre gisa identifikatzen dutenek eta estatus sozioekonomiko baxua dutenek.

Aitzitik, gazteek, erlijiozaleak ez diren pertsonak, politikoki euren burua ezkertiarizat dutenek eta ikasleek joera handiagoa dute lan-esparruan ijitoen aurkako diskriminazioa hautemateko eta arbuizatzeko ijitoek «ez dute lan egiten ez dutelako nahi» delako ideia.

20. taula. Ijitoek lan-esparruan duten egoerarekin lotutako baieztapenekin oso ados dauden pertsonak, beste aldagai soziodemografiko batzuen arabera (ehunekoak)

		Ijitoek zailtasunak izaten dituzte lana aurkitzeko	Ijitoek ez dituzte gainerako pertsonen lan-aukera berdinak lanpostu-igoeran eta karrera profesionalean	Ijitoek nahi ez dutelako ez dute lanik egiten	Ijitoek ez dituzte gainerako pertsonen lan-kondizio berberak
SEXUA/ GENEROA	Emakumea	76,5	63,6	22,0	43,1
	Gizona	73,8	63,8	22,8	43,8
ADINA	18-24	86,9	77,9*	11,3*	62,7*
	25-44	76,5	67,0	22,8	45,6
	45-64	75,7	63,5	21,3	41,3
	65-74	73,0	62,2	20,0	42,7
	75 baino gehiago	66,5	50,2	33,0*	33,9
IKASKETAK	Ikask. gabe eta lehen mailakoak	67,3	53,3*	29,8*	38,3
	Bigarren mailako ikasketak	76,4	67,7	18,8	47,1
	Goi-mailakoak	81,1	68,2	20,1	43,8
ERLIJIOA	Katoliko praktikatzailea	68,5	55,3	30,9*	40,6
	Katoliko ez-praktikatzailea	75,4	62,7	26,6*	42,9
	Agnostikoa edo atea	79,9	70,3*	16,1*	46,2
	Beste erlijio bat	63,8	48,9	11,6	39,3
IDEOLOGIA	Ezkertiarra	84,2	75,5*	18,1	44,8
	Zentro-ezkerrekoa	81,6	71,4*	15,7*	54,3*
	Zentro-eskuinekoa	64,5	56,5	20,3	43,0
	Eskuindarra	74,5	61,6	32,3	36,1
JARDUERA	Aktiboa	77,2	67,0	21,1	46,0
	Erretiratua	71,3	57,3	25,4	38,1
	Langabea	74,4	64,1	23,3	36,9
	Etxekoandrea / etxeko gizona	53,5	30,0*	26,6	34,3
	Ikaslea	89,1	81,1	15,0	63,8*
ESTATUSA	Altua	85,5	71,3	23,9	29,2
	Ertaina	75,6	63,8	21,7	44,0
	Baxua	63,6	52,0	35,2*	36,6

Iturria: geuk egina, Neurtu 2022 azterlanean funtsatuta.

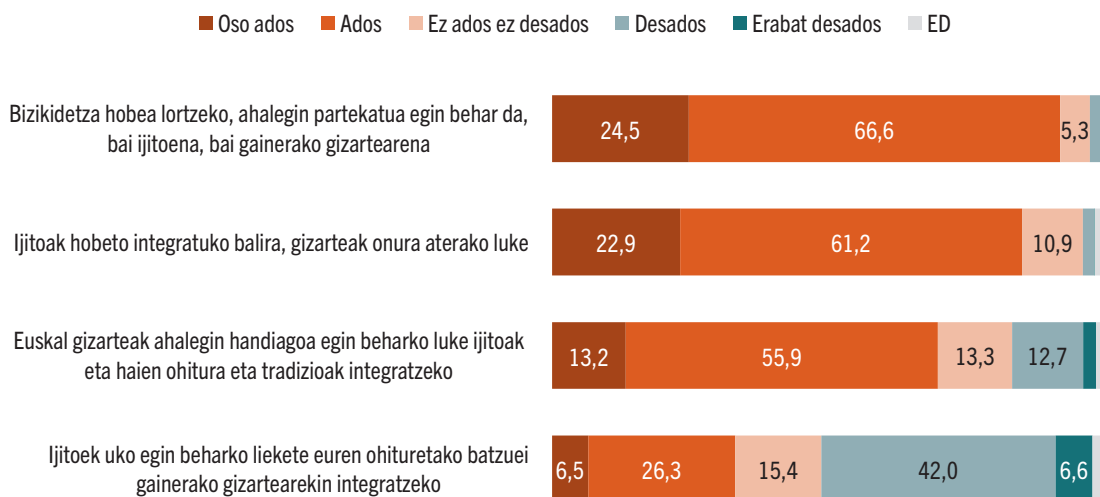
15. G-C, 15. G-G, 21. G-F, 15. G-I. Esan, mesedez, ados ote zauden hurrengo esaldien edukiarekin.

Integrazioa

Ijitoen gizarteratzeari eta integrazio kulturalari duten pertzepzioari gagozkiola, gizarteak aho batez adierazi du bizikidetzaren hobe lortzeko, ahalegin partekatua egin behar dela, bai ijitoena, bai gainerako gizartearena (% 91,1 baieztapen horren aldekoak dira), eta ijitoak hobeto integratuko balira, gizarteak horren onura jasoko lukeela (% 84,1). Gehiengo batek uste du gizarteak ahalegin handiagoa egin beharko lukeela ijitoak, haien ohiturak eta tradizioak integratzeko: % 69,1 ados dago baieztapen horrekin.

Bestalde, biztanleriaren ia erdia ez dago ados «ijitoek uko egin beharko liekete euren ohituretako batzuei gainerako gizartearekin integratzeko» delako ideiarekin (% 48,6); % 32,8, aldiz, uste horretakoa da (27. grafikoa).

27. grafikoa. Ijitoen integrazioari buruzko pertzepzioak eta jarrerak (ehunekoak)



Iturria: geuk egina, Neurtu 2022 azterlanean funtsatuta.

17. G-J, 21. G-D, 17. G-G, 21. G-C. Esan, mesedez, ados ote zauden hurrengo esaldien edukiarekin.

Aldagai hauek erantzun-desberdintasun estatistikoki esanguratsuak dituzte: adina, ikasketak, erlijiozaletasun-maila, lan-jarduera eta estatus sozioekonomikoa (21. taula).

Adinez zaharrenak diren pertsonak, erretiratuek, lehen mailako ikasketak dituztenek edo ikasketarik ez dutenek, katoliko praktikatzaileek eta estatus sozioekonomiko baxua dutenek hein handiagoan daude ados honako ideia honekin: ijitoek beren ohituren zati bati uko egin beharko liekete gainerako gizartearekin integratzeko. Beste muturrean, ideia horrekiko adostasun-maila txikiagoa uzten dute agerian gazteek eta katolizismoaz bestelako erlijioen bateko pertsonak.

21. taula. Ijitoen integrazioari buruzko baieztapenekin oso ados eta ados dauden pertsonak, beste aldagai soziodemografiko batzuen arabera (ehunekoak)

		Bizikidetzeta hobea lortzeko, ahalegin partekatua egin behar da, bai ijitoena, bai gainerako gizartearena	Ijitoak hobeto integratuko balira, gizarteak onura aterako luke	Euskal gizarteak ahalegin handiagoa egin beharko luke ijitoak eta haien ohitura eta tradizioak integratzeko	Ijitoek uko egin beharko liekete euren ohituretako batzuei gainerako gizartearekin integratzeko
SEXUA/ GENEROA	Emakumea	91,6	82,0	70,8	32,9
	Gizona	90,4	84,9	66,3	32,1
ADINA	18-24	93,3	83,4	81,2	16,3*
	25-44	92,9	83,0	65,7	28,2
	45-64	89,8	84,5	68,1	32,6
	65-74	88,9	82,5	69,5	38,9
	75 baino gehiago	90,7	82,4	68,9	45,1*
IKASKETAK	Ikasketarik gabe eta lehen mailakoak	89,7	84,7	65,5	44,4*
	Bigarren mailako ikasketak	93,8	79,6	70,9	28,1
	Goi-mailakoak	89,0	86,6	68,7	27,3
ERLIJIOA	Katoliko praktikatzailea	87,7	87,2	69,4	47,8*
	Katoliko ez-praktikatzailea	88,0	87,1	65,8	33,3
	Agnostikoa edo atea	94,7	80,4	71,4	28,2
	Beste erlijio bat	94,0	68,7	68,8	17,1*
JARDUERA	Aktiboa	91,4	83,7	69,7	29,9
	Erretiraturua	90,1	83,4	68,7	41,4*
	Langabea	89,0	81,5	62,2	26,5
	Etxekoandrea / etxeko gizona	100,0	78,9	52,6	33,3
	Ikaslea	90,9	86,0	78,8	23,5
ESTATUSA	Altua	80,2	88,0	38,4	23,8
	Ertaina	91,5	82,7	68,8	31,9
	Baxua	85,2	88,9	72,3	51,8*

Iturria: geuk egina, Neurtu 2022 azterlanean funtsatuta.

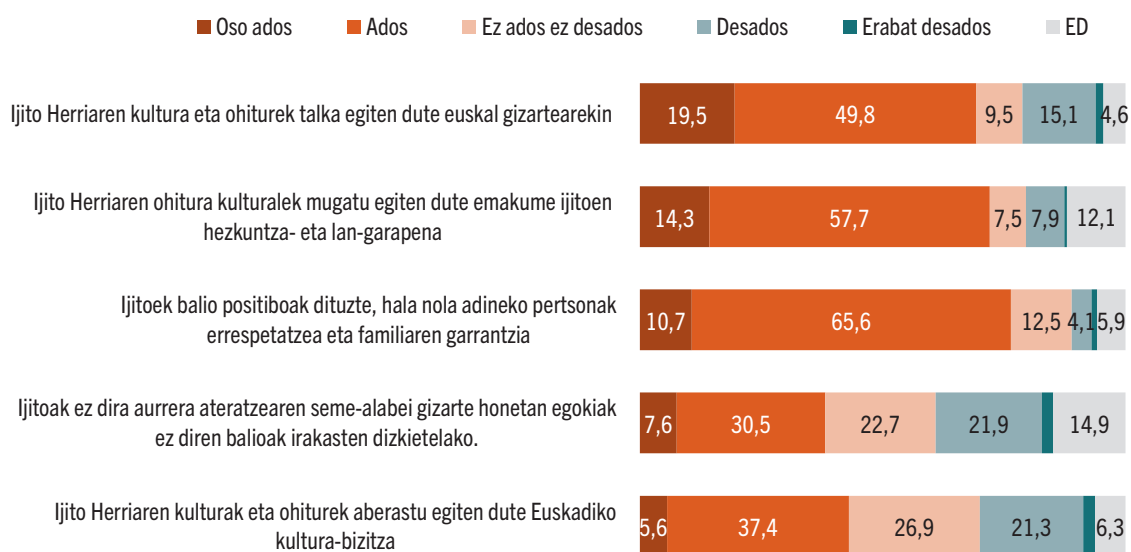
17. G-J, 21. G-D, 17. G-G, 21. G-C. Esan, mesedez, ados ote zauden hurrengo esaldien edukiarekin.

Gizarteak ijitoen kulturari buruz dituen balorazioak eta pertzepzioak aintzat hartuta (28. grafikoa), gehiengoak uste du ijitoek balio positiboak dituztela, hala nola adineko pertsonak errespetatzea edo familiaren garrantzia (% 76,3 ados).

Hala ere, hamarretik ia zazpik uste dute Ijito Herriaren kultura eta ohiturek talka egiten dute euskal gizartearekin (% 69,3 ados daude; % 16,7, berriz, desados). Era berean, inkestaturako pertsonen % 43ren ustez «Ijito Herriaren ohitura kulturek eta usadioek aberastu egiten dute Euskadiko kultura-bizitza», eta % 23,7ren aburuz, ordea, ez.

Bestalde, gehienen ustez, «Ijito Herriaren ohitura kulturelek mugatu egiten dute emakume ijitoen hezkuntza- eta lan-garapena» (% 72); bestalde, % 38,1ek uste du ijitoen gizarte-sustapena beren familiek irakasten dizkieten balioek mugatzen dutela («ijitoak ez dira aurrera ateratzearen seme-alabei gizarte honetan egokiak ez diren balioak irakasten dizkietelako»).

28. grafikoa. Ijitoen kulturari buruzko pertzepzioak eta jarrerak (ehunekoak).



Iturria: geuk egina, Neurtu 2022 azterlanean funtsatuta.

17. G-I, 21. G-E, 21. G-H, 21. G-G, 17. G-E. Esan, mesedez, ados ote zauden hurrengo esaldien edukiarekin.

Aldagai hauek erantzun-desberdintasun estatistikoki esanguratsuak dituzte: adina, ikasketak-maila, erlijiozaletasun-maila, ideologia politikoa, lan-jarduera, estatus sozioekonomikoa eta jatorria (22. taula).

Adinez zaharrenek, erretiratuek, lehen mailako ikasketak dituztenek edo ikasketarik ez dutenek, katolikoek, politikoki zentrokoak diren pertsonak (eskuinean eta ezkerrean daudenak) eta estatus sozioekonomiko baxua dutenek Ijito Herriaren ohitura kulturelekiko jarrera bereziki kritikoak ematen dituzte aditzera, eta, oro har, hein handiagoan daude ados Ijito Herriaren ohitura kultural horiek gizartearen gainerakoekin talka egiten dutelako ideiarekin.

Bestalde, gazteek ez dute uste ijitoen familiek beren seme-alabei balio murriztaileak transmititzen dizkietenik; aitzitik, adostasun-maila bereziki altuak adierazten dituzte gazteek Ijito Herriaren kulturak eta ohiturek euskal gizartearen aberastu egiten dutela pentsatzeari dagokionez. Ildo beretik, goi-mailako ikasketak dituzten pertsonak eta politikoki euren burua ezkertiarizat dutenak ere ideia horrekin bat datoz.

22. taula. Ljitoei integrazioari buruzko baieztapenekin oso ados eta ados dauden pertsonak, beste aldagai soziodemografiko batzuen arabera (ehunekoak)

		Ljito Herriaren kultura eta ohiturek talka egiten dute euskal gizartearekin	Ljito Herriaren ohitura kulturek mugatu egiten dute emakume ijitoei hezkuntza- eta lan-garapena	Ljitoei balio positiboak dituzte, hala nola adineko pertsonak errespetatzea eta familiaren garrantzia	Ljitoei ez dira aurrera ateratzearen seme-alabei gizarte honetan egokiak ez diren balioak irakasten dizkietelako.	Ljito Herriaren kulturak eta ohiturek aberastu egiten dute Euskadiko kultura-bizitza
SEXUA/ GENEROA	Emakumea	70,7	72,3	74,1	36,7	40,9
	Gizona	66,2	69,8	77,5	39,0	44,6
ADINA	18-24	54,5	66,5	86,9	23,3*	58,0*
	25-44	63,1	69,9	71,5	37,8	45,8
	45-64	70,7	71,8	79,7	39,3	45,9
	65-74	72,1	75,6	75,8	41,0	35,0
	75 baino gehiago	79,8*	70,2	68,3	38,9	25,9*
IKASKETAK	Ikasketarik gabe eta lehen mailakoak	74,1*	67,2	70,0	41,8	32,9*
	Bigarren mailako ikasketak	67,0	72,9	80,8	36,2	43,1
	Goi-mailakoak	65,5	72,8	75,2	36,3	51,0*
ERLIJIOA	Katoliko praktikatzailea	80,4*	62,9	73,9	42,4	32,0*
	Katoliko ez-praktikatzailea	73,1*	72,4	74,5	39,6	40,2
	Agnostikoa edo ateoak	63,8	78,2*	79,7	36,8	50,0*
	Beste erlijio bat	41,1*	38,9*	64,6	21,9	38,0
IDEOLOGIA	Ezkertiarra	60,6	77,2	85,5	39,9	60,7*
	Zentro-ezkerrekoa	75,8*	76,9	75,5	42,2*	40,6
	Zentro-eskuinekoa	72,6	66,8	69,9	29,5	27,8*
	Eskuindarra	62,2	68,2	75,7	39,1	44,4
JARDUERA	Aktiboa	68,2	72,0	76,8	37,1	47,2
	Erretiratua	76,0*	74,5	71,8	42,6*	32,9*
	Langabea	57,8	64,8	78,8	35,6	45,3
	Etxekoandrea / etxeko gizona	55,8	41,6*	71,8	25,4	28,6
	Ikaslea	58,7	71,4	82,9	29,3	50,7
ESTATUSA	Altua	77,7	70,1	75,4	46,7	34,1
	Ertaina	67,5	70,9	78,4	36,8	42,7
	Baxua	85,5*	74,8	41,2*	54,7*	40,7
JATORRIA	Estatukoa	70,4*	74,5	76,8	39,7*	43,2
	Atzeritarra	53,5	44,3*	66,9	23,0*	38,9

Iturria: geuk egina, Neurtu 2022 azterlanean funtsatuta.

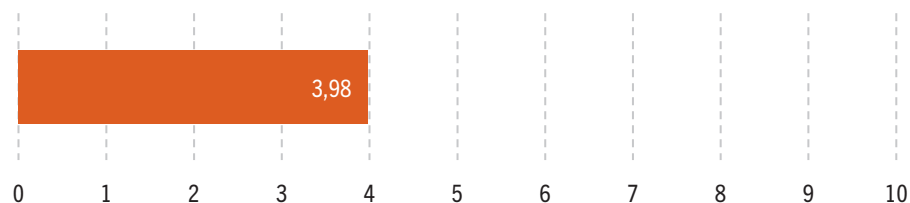
17. G-I, 21. G-E, 21. G-H, 21. G-G, 17. G-E. Esan, mesedez, ados ote zauden hurrengo esaldien edukiarekin.

Pertsona ez-erlijiozaleak daude hein handienez ados ideia honekin: Ijito Herriaren ohitura kulturalak emakume ijitoen hezkuntza- eta lan-garapena mugatzen dute.

Beste muturrean, Ijito Herriaren ohitura kulturalak eta usadioak ez direla hain murriztaileak (bereziki, emakume ijitoekin) uste dute, lehenik, jatorri atzerritarreko pertsonak, bigarrenik, katolizismoaz bestelako erlijioen bat dutenak, eta hirugarrenik, euren burua etxeoandre / etxeo gizon gisa identifikatzen dutenak.

Azkenik, ijitoen integrazio-egoerari buruzko gizarte-balorazio orokorra lortzeko, EAEko biztanleriari proposatzen diogu adieraz dezala euren ustez zein den ijitoen integrazio-maila, Otik 10era bitarteko eskala bat hartuta neurri gisa (0 «inolako integrazioerik ez» izango litzateke, eta 10, berriz, «erabateko integrazioa»). Horrela, batez beste 3,98 puntuako emaitza lortzen dugu; puntuazio horrek argi eta garbi erakusten du euskal gizarteko pertsona gehienek ustez ijitoen integrazio-maila txikia dela (29. grafikoa).

29. grafikoa. Ijitoen integrazioaren pertzepzioaren batezbestekoa (batez besteko puntuazioa, Otik «inolako integrazioerik ez»– 10era «erabateko integrazioa»– bitarteko eskala batean)



Iturria: geuk egina, Neurtu 2022 azterlanean funtsatuta.

19. G. Otik 10era bitarteko eskala batean, zer iruditzen zaizu ijitoen integrazio-maila? Kontuan hartuta 0k «inolako integrazioerik ez» esan nahi duela, eta 10ek, berriz, «erabateko integrazioa».

Aldagai-soziodemografikoen arabera erantzun-desberdintasunei erreparatzen badiegu, ikusiko dugu integrazio-maila handiagoak adierazten dituztela 18-44 urteko pertsonak, goi-mailako ikasketarik ez dutenak, ikasten ari direnak, katolizismoaz bestelako erlijioen bat dutenak eta jatorri atzerritarrekoak (23. taula).

23. taula. Ijitoen integrazioaren pertzepzioaren batezbestekoa, beste aldagai soziodemografiko batzuen arabera (batez besteko puntuazioa, 0tik –«inolako integrazioa ez»– 10era –«erabateko integrazioa»– bitarteko eskala batean)

		Ijitoen integrazio-mailaren inguruko irudipena, batez beste
SEXUA/GENEROA	Emakumea	4,03
	Gizona	3,94
ADINA	18-24	4,59*
	25-44	4,09*
	45-64	3,88
	65-74	3,95
	75 baino gehiago	3,73
IKASKETAK	Ikasketarik gabe eta lehen mailakoak	4,15*
	Bigarren mailako ikasketak	4,11*
	Goi-mailakoak	3,70
ERLIJIOA	Katoliko praktikatzailea	4,13
	Katoliko ez-praktikatzailea	3,84
	Agnostikoa edo atea	4,01
	Beste erlijio bat	4,45*
JARDUERA	Aktiboa	3,96
	Erretiratu	3,92
	Langabea	3,93
	Etxekoandrea / etxeko gizona	4,22
	Ikaslea	4,66*
JATORRIA	Estatukoa	3,94
	Atzerritarra	4,46*

Iturria: geuk egina, Neurtu 2022 azterlanean funtsatuta.

19. G. 0tik 10era bitarteko eskala batean, zer iruditzen zaizu ijitoen integrazio-maila? Kontuan hartuta 0k «inolako integrazioa ez» esan nahi duela, eta 10ek, berriz, «erabateko integrazioa».


Bizikidetzaren eta harremanetarako guneak

Atal honetan, ijitoekiko bizikidetzarekin eta ijitoekin harremanetan egoteko edo horiekin elkarreragina izateko tokiekin lotutako hiru gakori erreparatzen diegu: lagunak eta ezagunak; ijitoen eta gainerako gizartearen arteko harremanen balorazio orokorra, eta hainbat esparruren inguruko (lana, hezkuntza, gizartea eta etxebizitza) bizikidetzaren eta harreman-kasuak. Azkenik, ijitoek gainerako gizartearekin duten antza edo aldea baloratzeko pertzepzio sozialak ere lantzen ditugu, hainbat ezaugarri soziokultural kontuan hartuta.

Ijitoekiko harremanak

Komeni da gogoratzea, txostenaren lehen blokean aipatu dugun bezala, euskal gizartearen gehiengoak ez duela ijitorik ezagutzen eta ez duela lagun ijitorik (% 68,7); aitzitik, ijitoak ezagutzen dituela edo lagun ijitoak dituela adierazten dutenen ehunekoa % 31,3 da, eta horietatik % 8,8k baino ez ditu aski ijito edo ijito asko ezagutzen edo lagun gisa (30. grafikoa).

30. grafikoa. Lagun edo ezagun ijitoen dimentsioa (ehunekoak)



Iturria: geuk egina, Neurtu 2022 azterlanean funtsatuta.

8. G-B. Zenbat lagun edo ezagun ijito dituzu?

Aldagai hauek erantzun-desberdintasun estatistikoki esanguratsuak dituzte: sexua/generoa, adina, ikasketa-maila, erlijiozaletasun-maila eta lan-jarduera.

24. taula. Adiskide edo ezagun ijitoen dimentsioa, beste aldagai soziodemografiko batzuen arabera (ehunekoak)

		Ijitoak			
		Bat ere ez	Gutxi	Aski	Asko
SEXUA/ GENEROA	Emakumea	72,0*	21,0	5,6	1,4*
	Gizona	65,0	24,1	7,9	2,9
ADINA	18-24	59,6	26,5	13,9*	
	25-44	63,8	26,9	6,7	2,6
	45-64	64,3	24,6	8,6	2,6
	65-74	77,8	16,1*	3,3	2,7
	75 baino gehiago	87,2*	11,6*	0,9*	0,3*
IKASKETAK	Ikasketarik gabe eta lehen mailakoak	69,1	19,8	8,1	3,1
	Bigarren mailako ikasketak	65,7	24,8	7,8	1,7
	Goi-mailakoak	71,6	22,4	4,2*	1,7
ERLIJIOA	Katoliko praktikatzailea	79,9*	13,1*	5,1	1,9
	Katoliko ez-praktikatzailea	71,1	21,2	5,5	2,1
	Agnostikoa edo atea	63,6	26,6	8,4	1,5
	Beste erlijio bat	63,7	23,2	7,8	5,2
JARDUERA	Aktiboa	65,3	25,1	7,2	2,5
	Erretiraturua	79,0*	16,4*	3,3*	1,3
	Langabea	59,5	27,5	9,4	3,6
	Etxekoandrea / etxeko gizona	76,5	15,4	7,0	1,1
	Ikaslea	60,7	23,6	15,7*	

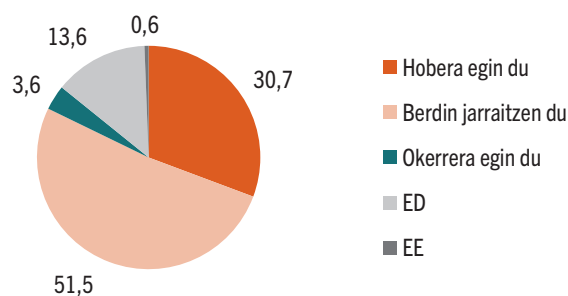
Iturria: geuk egina, Neurtu 2022 azterlanean funtsatuta.

8. G-B. Zenbat lagun edo ezagun ijito dituzu?

Ijitoekin harreman gutxiago dutela adierazten dute emakumeek, 75 urtetik gorakoek, erretirata daudenek, katoliko praktikatzaileek eta goi-mailako ikasketak dituztenek. Aitzitik, lagun eta ezagun ijito gehien dituztela adierazi duten kolektiboak gazteena (18-24 urte) eta ikasleena (24. taula) dira.

Bestalde, gizartearen erdiek baino gehixeagok uste dute azken bi urteotan ez dela aldatu Ijito Herriaren eta EAEko gainerako gizartearen arteko harremana (% 51,5); herritarren heren batek, berriz, uste du harremanak hobera egin duela (% 30,7), eta soilik % 3,6k uste du okerrera egin duela. Nabarmentzekoa da, halaber, biztanleriaren % 13,6k ez duela jakin galdera horri erantzuten (31. grafikoa).

31. grafikoa. Ijito Herriaren eta gainerako euskal gizartearen arteko harremanen balorazioa (ehunekoak)



Iturria: geuk egina, Neurtu 2022 azterlanean funtsatuta.

16. G. Zure ustez, Ijito Herriaren eta gainerako biztanleen arteko harremanak hobera egin al du azken 2 urteotan? Okerrera egin al du? Berdin jarraitzen al du?

Estatistikoki esanguratsuak diren erantzunen arteko aldeak ikusten dira honako aldagai hauei dagokienez: adina, ikasketa-maila, erlijiozaletasun-maila, ideologia politikoa, lan-jarduera, norberaren egoera ekonomikoarekiko gogobetetasuna, estatus sozioekonomikoa eta jatorria (25. taula).

Ijito Herriaren eta gainerako gizartearen arteko harremanak hobetu egin direla uste dute politikoki euren burua ezkertiarizat duten pertsonak, beren egoera ekonomikoari dagokionez pozik daudenek eta estatus sozioekonomiko baxua dutenek; nolahi ere, azken kolektibo horri dagokionez, zer deritzoten ez adierazteko erabakia hartzen duten pertsonen ehuneko ere nabarmentzen da. Jatorri atzeritarreko pertsonen artean, halaber, nabarmengarria da jarrerarik ez dutela ehuneko esanguratsu batek.

Bestalde, langabezian dauden pertsonak eta beren egoera ekonomikoari dagokionez pozik ez daudenek uste dute Ijito Herriaren eta gainerako gizartearen arteko harremanak okerrera egin dutela.

25. taula. Ijito Herriaren eta gainerako euskal gizartearen arteko harremanen balorazioa, beste aldagai soziodemografiko batzuen arabera (ehunekoak)

		Hobera egin du	Berdin jarraitzen du	Okerrera egin du	ED	EE
SEXUA/ GENEROA	Emakumea	30,6	49,0	3,5	16,0	1,0
	Gizona	30,9	54,2	3,7	11,1	0,1
IKASKETAK	Ikask. gabe eta lehen mailakoak	31,5	44,6*	5,5*	17,5	0,9
	Bigarren mailako ikasketak	28,2	56,1	3,5	11,9	0,4
	Goi-mailakoak	32,9	52,5	2,0	12,1	0,4
ERLIJIOA	Katoliko praktikatzailea	29,2	49,8	5,5	14,3	1,2
	Katoliko ez-praktikatzailea	31,7	50,0	5,1*	12,5	0,7
	Agnostikoa edo atea	29,9	55,1	1,7	13,1	0,3
	Beste erlijio bat	29,7	48,4	0,8	21,2	
IDEOLOGIA	Ezkertiarra	38,0*	50,8	2,3	8,2*	0,6
	Zentro-ezkerrekoa	27,4	57,2	4,6	10,8	
	Zentro-eskuinekoa	26,2	56,7	2,8	14,3	
	Eskuindarra	37,1	54,3	2,8	5,9	
GOGOBETE. EKONOM.	Ez dago pozik	27,2	47,3	8,3*	17,2	
	Ez zaio axola	26,4	56,3	3,4	12,9	0,9
	Pozik dago	37,1*	48	2,8	11,8	0,3
JARDUERA	Aktiboa	31,8	52,4	3,1	12,2	0,6
	Erretiratu	31,0	49,0	3,5	15,6	0,9
	Langabea	25,3	55,5	6,3*	12,8	
	Etxekoandrea / etxeko gizona	26,2	57,1	5,0	11,7	
	Ikaslea	30,7	45,8	2,6	20,9	
ESTATUSA	Altua	30,5	64,7		4,8	
	Ertaina	30,4	52,6	3,5	12,8	0,6
	Baxua	42,1*	25,8*	3,9	28,2*	
JATORRIA	Estatukoa	31,2	52,0	3,8	12,5	0,5
	Atzerritarra	26,3	47,1	1,7	23,7*	1,3

Iturria: geuk egina, Neurtu 2022 azterlanean funtsatuta.

16. G. Zure ustez, Ijito Herriaren eta gainerako biztanleen arteko harremanak hobera egin al du azken 2 urteotan? Okerrera egin al du? Berdin jarraitzen al du?

Bizikidetz- eta harreman-kasuak

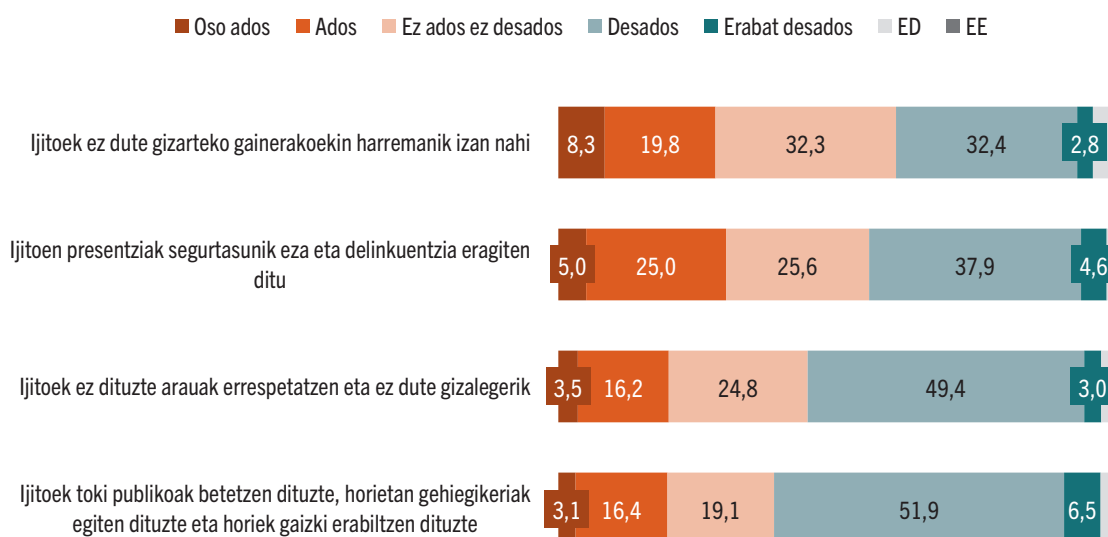
Ijitoekin bizikidetzan eta harremanetan aritzeko kasuei dagokienez, euskal gizarteak gai horri heltzeko zalantza handiak dituela eta jarrera argirik ez dagoela geratu da agerian.

32. grafikoan ikusten denez, ijitoek gizarteko gainerako pertsonekin harremanik nahi ez izateari dagokionez, iritziak oso banatuta daude; izan ere, gizartearen % 35,2k ez du halakorik pentsatzen, baina % 28,1, ordea, ados dago ideia horrekin. Ijitoen presentziak segurtasunik eza eta delinkuentzia sortzeko

arriskua dakarrela pentsatzeari dagokionez, antzeko egoera antzeman da: biztanleriaren % 42,5 ideia horren kontra dago; % 30, berriz, bat dator aurreiritzi horrekin.

Bestalde, ez da ahaztu behar biztanleriaren ia % 60 ez duela uste: ijitoek toki publikoak betetzen dituztela, horietan gehiegikeriak egiten dituztela eta horiek gaizki erabiltzen dituztela; era berean, gizartearen erdia baino gehiago (% 52,4) ijitoek gizalegerik ez dutelako pentsamenduaren kontra dago.

32. grafikoa. Ijitoekin bizikidetzan eta harremanetan aritzeari buruzko pertzepzioak eta jarrerak (ehunekoak)



Iturria: geuk egina, Neurtu 2022 azterlanean funtsatuta.

21. G-I, 17. G-D, 21. G-A, 17. G-F. Esan, mesedez, ados ote zauden hurrengo esaldien edukiarekin.

Aldagai hauek erantzun-desberdintasun estatistikoki esanguratsuak dituzte: adina, ikasketa-maila, erlijiozaletasun-maila, ideologia politikoa, lan-jarduera, estatus sozioekonomikoa eta jatorria (26. taula).

Planteatutako baieztapenei dagokienez, adostasun-mailarik baxuenak dituzte pertsona gazteenek (18-24 urte), ikasleek eta politikoki euren burua zentro-zkertiarizat hartzen dutenek. Ildo horretan, erlijiozaleak ez diren pertsonak ere nabarmendu behar dira; izan ere, ijitoek segurtasunik eza eta delinkuentzia eragiten dutela eta gizalegerik ez dutela uste dute oro har halako pertsonak.

Aitzitik, lehen hezkuntzako ikasketak baino ez dituztenek edo ikasketarik ez dutenek, oro har, adostasun-maila altuagoak adierazten dituzte. 75 urtetik gorako pertsonak adostasun handiagoa adierazten dute ijitoen presentziak segurtasunik eza eta delinkuentzia eragiten dituela ulertzearekin; ildo beretik nabarmentzen dira pertsona katoliko praktikatzaileak ere, eta, gainera, ijitoek

arauak errespetatzen ez dituztela eta gizalegerik ez dutela dioten ideiarekin ados egotera jotzen dutelako ere nabarmentzen dira.

26. taula. Ljitoekin bizikidetzan eta harremanetan aritzearekin oso ados edo ados dauden pertsonak, beste aldagai soziodemografiko batzuen arabera (ehunekoak)

		Ijitoek ez dute gizarteko gainerakoekin harremanik izan nahi	Ijitoen presentziak segurtasunik eza eta delinkuentzia eragiten ditu	Ijitoek ez dituzte arauak errespetatzen eta ez dute gizalegerik	Ijitoek toki publikoak betetzen dituzte, horietan gehiegikeriak egiten dituzte eta horiek gaizki erabiltzen dituzte
SEXUA/ GENEROA	Emakumea	28,9	31,6	19,5	19,6
	Gizona	26,5	27,5	19,7	18,8
ADINA	18-24	10,7*	18,1*	7,1*	7,2*
	25-44	29,4	27,8	19,9	21,0
	45-64	28,3	30,0	20,7	20,2
	65-74	27,9	28,4	18,9	17,0
	75 baino gehiago	32,1	40,3*	23,6	21,2
IKASKETAK	Ikask. gabe eta lehen mailakoak	35,8*	35,7	24,5*	24,0*
	Bigarren mailako ikasketak	22,4*	25,8	17,8	16,2
	Goi-mailakoak	27,2	28,7	17,1	18,6
ERLIJIOA	Katoliko praktikatzailea	25,5	38,5*	26,3*	24,2
	Katoliko ez-praktikatzailea	31,6	33,9	22,8*	22,7*
	Agnostikoa edo atea	24,8	23,8*	14,6*	15,1
	Beste erlijio bat	25,7	17,8	12,3	8,8
IDEOLOGIA	Ezkertiarra	23,7	26,3	17,4	18,9
	Zentro-ezkerrekoa	21,4*	21,6*	12,2*	13,7*
	Zentro-eskuinekoa	24,1	29,5	13,8	14,1
	Eskuindarra	36,9	44,3	30,0	35,8*
JARDUERA	Aktiboa	26,8	28,5	19,5	19,8
	Erretiratu	31,1	34,9	20,5	18,7
	Langabea	33,7	28,8	22,5	20,1
	Etxekoandrea / etxeko gizona	22,6	23,6	24,3	24,0
	Ikaslea	10,1*	15,4*	6,4*	11,4
ESTATUSA	Altua	39,5	18,5	24,3	27,1
	Ertaina	26,4	29,7	19,3	18,9
	Baxua	44,0*	35,5	24,8	23,8
JATORRIA	Estatukoa	28,1	30,8	19,8	19,4
	Atzerritarra	25,1	19,8*	18,3	17,8

Iturria: geuk egina, Neurtu 2022 azterlanean funtsatuta.

21. G-I, 17. G-D, 21. G-A, 17. G-F. Esan, mesedez, ados ote zauden hurrengo esaldien edukiarekin.

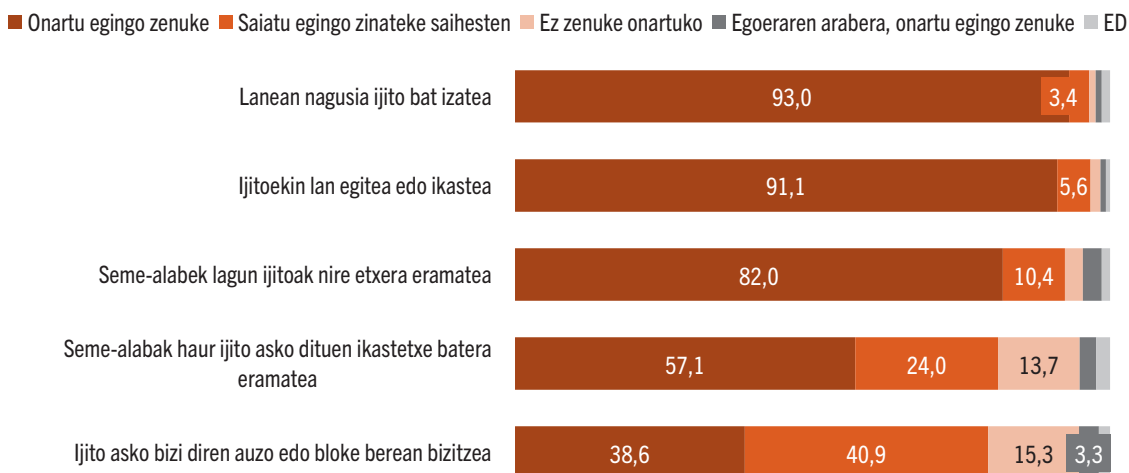
Bestalde, pertsona katoliko ez-praktikatzailleak bereziki ados daude ijitoek arauak errespetatzen ez dituztelako ideiarekin, eta ijitoek toki publikoak betetzen dituztela, horietan gehiegikeriak egiten dituztela eta horiek gaizki erabiltzen dituztela pentsatzera ere jotzen dute.

Politikoki euren burua eskuindar gisa identifikatzen dutenak ados daude ijitoek toki publikoak gaizki erabiltzen dituztela uste izatearekin; eta estatus sozioekonomiko baxua duten pertsonak, berriz, hein handiagoan uste dute ijitoek gainerako gizartearekin harremanik izan nahi ez dutela.

Azkenik, jatorri atzerritarreko pertsonak adostasun-maila baxuagoa adierazi dute ijitoek segurtasunik eza eta delinkuentzia sortzen dutelako ideiar dagokionez.

Ijitoekin bizikidetzan eta harremanetan aritzeko kasuen onarpen-mailarekin jarraituz, euskal herritar gehienek—hamar lagunetik bederatzik baino gehiagok—, adierazten dute ez daukatela arazorik lan- eta hezkuntza-testuinguruan ijitoekin harremanetan egotearekin, dela ijitoek goragoko rola—nagusia— edo parekoa— lankidea edo ikaskidea— izatearekin (% 93 eta % 91,1, hurrenez hurren); eta biztanleriaren % 80k baino gehiagok adierazten dute beren seme-alaben lagun gisa haur ijitoak etxean hartuko lituzketela (33. grafikoa).

33. grafikoa. Ijitoekin bizikidetzan eta harremanetan aritzeko kasuen onarpen-maila (ehunekoak)



Iturria: geuk egina, Neurtu 2022 azterlanean funtsatuta.

22. G. Zure eta ijitoen arteko harreman batzuk azalduko dizkizut orain. Esan, mesedez, kasu bakoitzean halako harreman bat onartzen ote duzun edo onartuko ote duzun, saihesten saiatuko zaren ala ez.

Onarpen-maila nabarmen jaisten da, eta % 60 ingurukoa da. Alabaina, seme-alabentzat ijito adingabe asko dituen ikastetxe bat hautatzeari dagokionez, % 24 saiaturiko litzateke halakorik ez hautatzen, eta % 13,7k, azkenik, adierazi du ez lukeela inolaz ere halako ikastetxerik hautatuko.

Azkenik, nabarmentzekoa da % 40k baino gutxiagok adierazi dutela ijito asko bizi diren auzo edo bloke berean bizitzea onartuko luketela; beste % 40,9, aldiz, hori saihesten saiaturiko lirateke, eta % 15,3k ez lukete halakorik onartuko.

Aldagai hauek erantzun-desberdintasun estatistikoki esanguratsuak dituzte: sexua/generoa, adina, erlijiozaletasun-maila, ideologia politikoa, lan-jarduera eta jatorria (27. taula).

27. taula. Ijitoekin bizikidetzeta eta harremanak izatea onartuko luketen pertsonak, beste aldagai soziodemografiko batzuen arabera (ehunekoak)

		Lanean nagusia ijito bat izatea	Ijitoekin lan egitea edo ikastea	Seme-alabek lagun ijitoak nire etxera eramatea	Seme-alabak haur ijito asko dituen ikastetxe batera eramatea	Ijito asko bizi diren auzo edo bloke berean bizitzea
SEXUA/ GENEROA	Emakumea	92,5	90,6	80,4	52,1*	35,5
	Gizona	93,5	91,7	83,9	62,6	42,0
ADINA	18-24	96,3	95,3	89,8	79,3*	67,8*
	25-44	94,4	93,8	86,7	59,0	44,1
	45-64	93,7	91,1	83,2	56,5	40,7
	65-74	91,6	91,3	76,7	56,1	20,0*
	75 baino gehiago	87,5	82,5	69,6*	43,5*	23,0*
ERLIJIOA	Katoliko praktikatzailea	83,2	77,1*	61,5*	49,2	30,5*
	Katoliko ez-praktikatzailea	94,0	92,8	80,6	52,1	27,9*
	Agnostikoa edo atea	95,9	95,0	90,7	63,3	50,4*
	Beste erlijio bat	88,6	88,6	83,4	69,7	59,6*
IDEOLOGIA	Ezkertiarra	95,3	96,0	92,5	67,6	51,0*
	Zentro-ezkerrekoa	93,5	92,7	84,3	58,3	38,5
	Zentro-eskuinekoa	91,1	89,1	81,2	51,6	28,5*
	Eskuindarra	90,3	82,0	68,0	52,1	27,9
JARDUERA	Aktiboa	93,3	92,1	84,4	57,4	41,1
	Erretiraturua	90,8	89,1	76,0	50,8	23,9*
	Langabea	94,9	91,3	86,3	64,8	55,3*
	Etxekoandrea / etxeko gizona	88,5	77,0	68,2	46,9	23,3
	Ikaslea	100,0	99,3	89,6	81,9*	70,7*
JATORRIA	Estatukoa	93,5	91,7	82,0	55,6	36,4*
		88,5	86,2	82,2	70,8	58,3*

Iturria: geuk egina, Neurtu 2022 azterlanean funtsatuta.

22. G. Zure eta ijitoen arteko harreman batzuk azalduko dizkizut orain. Esan, mesedez, kasu bakoitzean halako harreman bat onartzen ote duzun edo onartuko ote duzun, saihesten saiaturiko zaren ala ez.

Neurri handiagoan adierazten dute ijito asko bizi diren auzo edo bloke berean bizitzea onartuko luketela pertsona gazteenek (18-24 urte), ez-erlijiozaleek, katolizismoaz bestelako erlijioen bat dutenek, politikoki euren burua ezkertiarizat dutenek, ikasten ari direnek, langabeek eta jatorri atzeritarrekoek. Beste muturrean, bereziki mesfidati ageri dira autoktonoak, 65 urte edo gehiago dituztenak, erretiratuak, katolikoak eta euren burua zentro-eskuinarekin identifikatzen dutenak.

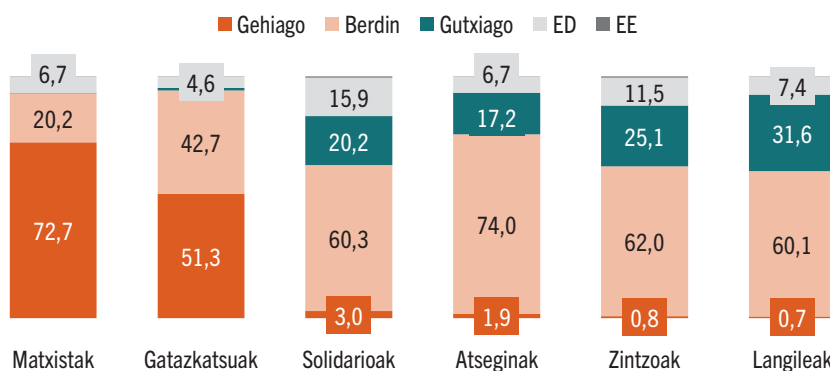
Bestalde, emakumeek eta adineko pertsonak mesfidantza-jarrera dute beren seme-alabak ikasle ijito asko dituen ikastetxe batera eramateari dagokionez; pertsona gazteenak eta ikasleak dira, alderantziz, jarrera horren aldekoak hein handiengan.

Gutxienez 65 urte dituzten pertsonak eta katoliko praktikatzaleek hein txikiagoan onartzen dute beren seme-alabek etxera lagun ijitoak eramateko aukera; eta katoliko praktikatzaleak ere nabarmentzen dira ijitoekin lan egiteko edo ikasteko aukera neurri txikiagoan onartzeagatik.

Ijitoen eta gainerako gizartearen arteko alderaketa

Jarraian, ijitoen eta EAEko gainerako biztanleen ezaugarri edo bereizgarri estereotipatuaren alderaketari buruzko datuak aurkeztuko ditugu. Hala, EAEko biztanleek ez dute alde nabarmenik hautematen zenbait ezaugarritan, hala nola adeitasunean, elkartasunean, langintzan eta zintzotasunean. Nolanahi ere, gehiago sozialak uste du ijitoak besteengandik bereizten direla matxismoari eta gatazkei dagokienez, matxistagoak (% 72,7) eta gatazkatsuagoak (% 51,3) izanik (34. grafikoa).

34. grafikoa. Ijitoen eta gizarteko gainerakoen arteko ezaugarrien alderaketa (ehunekoak)



Iturria: geuk egina, Neurtu 2022 azterlanean funtsatuta.

28. G. Nola ikusten dituzu ijitoak gizarteko gainerako pertsonekin alderatuta?

28. taula. Ijitoen eta gainerako gizartearen arteko ezaugarrien alderaketa, beste aldagai soziodemografiko batzuen arabera (ehunekoak)

S/ Gen.	Emakumea	Atseginak			Langileak			Matxistak			Solidarioak			Zintzoak			Gatazkatsuek		
		Gehiago	Berdin	Gutxiago	Gehiago	Berdin	Gutxiago	Gehiago	Berdin	Gutxiago	Gehiago	Berdin	Gutxiago	Gehiago	Berdin	Gutxiago	Gehiago	Berdin	Gutxiago
	1,4	73,3	16,0	0,5	61,2	29,6	76,0	15,9*	0,1	1,3*	60,6	19,0	0,6	58,9	25,5	52,3	41,0	1,3	
	2,5	74,8	18,6	1,0	59,1	33,8	69,1	24,8	0,3	4,8*	59,9	21,6	1,1	65,3	24,7	50,4	44,5	1,0	
	2,2	76,4	16,4	2,7*	76,9	15,4*	55,6	38,3*	3,3	3,3	73,9	12,4	1,7	81,8*	8,9*	43,2	54,7		
	2,4	75,6	14,6	0,7	59,9	30,4	68,9	23,4	0,2	3,5	56,4	22,0	1,0	61,0	25,2	42,6	42,2	1,1	
	1,2	73,4	20,7*	0,1	59,6	32,6	79,1	16,3*	2,9	59,7	23,7	0,6	63,4	24,5	48,5	45,3	0,7		
	2,5	74,3	14,8	1,0	59,6	34,3	77,0	16,3	4,8	61,5	14,8	0,6	56,4	28,1	52,6	41,3	2,0		
	2,1	70,6	16,6	1,2	53,2	37,8	69,0	17,1	1,0*	0,0*	61,7	16,8	0,9	54,6	32,2	59,3	31,7*	2,2	
	1,8	71,1	19,3	1,4	56,1	33,9	67,6	20,3	0,5	2,3	55,5	21,4	1,4	55,8	30,4*	51,5	40,0	1,0	
	0,9	76,4	17,1	0,5	64,0	28,4	71,0	24,2	0,2	3,1	66,0	18,6	0,3	68,0	21,8	49,9	45,6	1,3	
	3,2	73,8	15,5	0,4	59,3	33,2	79,2	15,5*	3,6	58,0	21,1	0,9	60,6	24,2	52,8	41,8	1,0		
	1,1	65,4	23,9*	0,6	55,1	35,6	72,8	16,9	1,0*	0,8	56,7	18,4	59,1	27,1	56,8	34,0	3,6*		
	1,9	73,6	17,2	0,5	55,1	36,2*	73,7	18,8	0,2	3,8	57,5	21,2	1,0	58,1	27,1	51,5	41,1	1,5	
	2,4	77,0	15,2	1,2	67,8	25,8	75,1	20,8	3,4	63,6	20,3	0,7	66,2	23,2	51,4	45,9	0,0*		
	1,8	80,7	10,5	0,5	56,3	27,0	45,1*	39,3*	6,3	3,3	17,2	2,8	67,3	15,5	35,9	54,8			
	2,3	76,8	15,6	0,5	65,0	28,1	76,4	16,8	6,9*	59,2	20,8	0,9	69,8	18,7	48,2	46,5			
	1,8	77,6	14,4	0,5	64,0	29,2	71,1	24,7	2,7	68,2	17,3	0,4	66,8	24,1	50,8	44,9	1,3		
	1,8	72,8	17,8	0,5	58,0	32,0	66,0	22,7	0,4	2,2	60,9	14,8	60,2	23,9	52,2	38,8	2,0		
	3,7	65,9	19,9	1,7	49,3	43,7	82,1	13,4	1,7	57,7	27,7	0,9	53,8	35,2	63,5	31,5	3,1		
	5,4*	68,1	22,4	0,8	57,5	31,1	75,6	20,7	0,7	0,7	50,7	30,3*	1,3	58,1	32,4	51,8	38,4	3,3*	
	2,3	75,0	17,0	1,1	62,1	31,5	72,5	20,6	3,4	60,9	21,3	0,4	62,9	25,8	52,0	42,8	0,7		
	0,8	75,1	15,7	0,3	59,9	31,2	72,5	20,0	0,3	3,2	62,1	16,9	1,3	62,7	22,1	50,3	44,4	1,1	
	1,3	74,9	17,4	0,5	60,3	30,9	74,3	19,9	3,4	58,9	22,0	0,9	62,5	23,8	52,5	42,1	1,0		
	3,4	73,0	15,7	1,0	55,9	36,3	74,9	16,2*	0,5	2,4	61,4	16,3	0,7	57,4	29,4	54,2	38,0	2,0	
	2,2	74,1	20,4	1,2	62,3	30,7	70,6	24,9	0,8	3,5	60,3	25,9	1,4	61,4	29,2	43,2	52,8		
	65,4	17,8	28,9	51,6	17,7	44,5	22,5	44,5	51,2	20,1	58,1	28,8							
	1,7	74,4	17,5	0,9	79,5	15,1*	57,3	38,0*	2,5	78,7	10,5	90,6*	9,4*	33,8	64,7*				
	58,9	33,2*	56,1	36,0	92,1	0,0*	46,5	14,2	48,5	36,1	70,1	22,0							
	2,0	74,8	16,9	0,8	60,3	32,0	73,5	20,1	0,2	3,3	60,9	20,3	0,9	62,7	24,6	51,5	42,8	1,3	
	65,7	19,6	54,8	27,7	55,7	25,9	0,6	54,5	19,4	55,9	28,7	49,1	41,2						
	2,0	74,3	17,1	0,8	60,0	32,3	75,4	18,4*	0,2	3,0	60,5	20,4	0,8	62,2	25,1	52,3	42,2	1,0	
	1,7	71,8	18,2	61,9	25,1	48,2*	36,2*	0,7	2,8	58,1	18,5	1,3	60,1	25,1	42,5	47,5	2,0		

Iturria: geuk egina, Neurtu 2022 azterlanean funtsatuta.
28. G. Nola ikusten dituzu ijitoak gizarteko gainerako pertsonekin alderatuta?

Aldagai hauek erantzun-desberdintasun estatistikoki esanguratsuak dituzte: sexua/generoa, adina, ikasketa-maila, erlijiozaletasun-maila, ideologia politikoa, lan-jarduera, norberaren egoera ekonomikoarekiko gogobetetasuna, estatus sozioekonomikoa eta jatorria (28. taula).

Emakumeek uste dute hein txikienean ijitoak «ijito ez direnak bezain matxistak» eta «ijito ez direnak baino solidarioagoak» direla. Gizonek, bestalde, ijitoak «ijito ez direnak baino solidarioagoak» direla deritzote joera handiagoz.

Gazteek hein txikiagoan uste dute ijitoak «ijito ez direnak bezain langileak ez» direla, eta neurri handiagoan adieraztera jotzen dute, bestalde, ijitoak «ijito ez direnak bezain matxistak» eta «ijito ez direnak bezain zintzoak» direla. Bestalde, adineko pertsonen artean gutxiago dira ijitoak «ijito ez direnak bezain gatazkatsuak» direla uste dutenak.

Goi-mailako ikasketak dituzten pertsonen artean, berriz, gutxiago dira pentsatzen dutenak ijitoak «ijito ez direnak bezain matxistak» direla, baina gehiago, ordea, ijitoak «ijito ez direnak bezain zintzoak ez» direla uste dutenak.

Katolikoek hein handiagoan dituzte iritzi hauek ijitoei buruz: «ijito ez direnak bezain langileak ez», «ijito ez direnak bezain langileak ez» eta «ijito ez direnak bezain gatazkatsuak ez» dira. Bestalde, erlijiozalea ez den pertsona batek ere ez du uste ijitoak ez direnik gainerakoak bezain gatazkatsuak, eta katolizismoaz bestelako erlijioen bat duten pertsonak neurri txikiagoan uste dute ijitoak «ijito ez direnak baino matxistagoak» direla.

Politikoki euren burua ezkertiarizat duten pertsonak joera handiagoa dute ijitoak «ijito ez direnak baino solidarioagoak» direla pentsatzeko.

Beren egoera ekonomikoari dagokionez pozik ez daudela esan duten pertsonak ijitoak «ijito ez direnak baino atseginagoak» baina «ijito ez direnak bezain solidarioak ez» eta «ijito ez direnak bezain zintzoak ez» direla pentsatzeko joera dute.

Erretiratuak hein txikiagoan daude ados ijitoak «ijito ez direnak bezain matxistak» direlako ideiarekin; ikasleek, berriz, hein txikiagoan uste dute ijitoak «ijito ez direnak bezain langileak ez» eta «ijito ez direnak bezain matxistak ez» direla.

Estatus sozioekonomiko altua duten pertsonak joera handiagoa dute ijitoak «ijito ez direnak bezain atseginak ez» direla pentsatzeko, eta inork ez du pentsatzen «ijito ez direnak bezain matxistak» direnik.

Azkenik, pertsona autoktonoek joera txikiagoa dute «ijitoak ijito ez direnak bezain matxistak» direla pentsatzeko, eta, aldi berean, jatorri atzeritarreko

pertsonak nabarmentzen dira, hain zuzen ere, horren inguruan adostasun handiagoa dutelako.

Ijitoen aurkako diskriminazioaren pertzepzioa

Atal honetan ijitoek zenbait esparrutan pairatzen duten diskriminazioaren pertzepzioarekin lotutako gaiak jorratuko dira. Hala, txostenaren lehen blokean azaldu den bezala, euskal gizartearen ia % 70ak uste du ijitoa izateagatik diskriminazio oso edo asko zabaldua dagoela Euskadin; biztanleriak, izan ere, gure gizarte-testuinguruan gehien zabaldua dagoen diskriminazio-mota dela uste du (13. grafikoa).

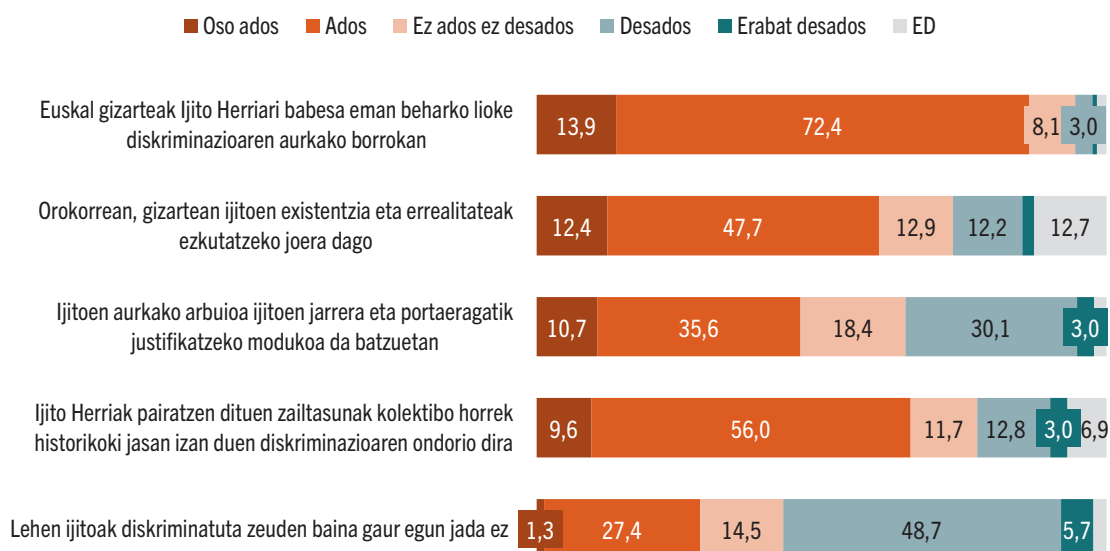
Jendearen ustez, eta koherentziari eutsiz, ijitoa izatea da desparekotasun-tratua jasotzera –eta horrenbestez, kaltea pairatzera– hein handienez bultzatzen duen ezaugarria (15. grafikoa)¹⁷. Era berean, alabak edo semeak ijito batekin harreman sentimentala izateko aukerari dagokionez, euskal gizarteak batez besteko erosotasun bereziki neurritsua du (5,8 puntu batez beste, 1etik 10era bitarteko eskala batean) (5. grafikoa).

35. grafikoan ikusten denez, aurrekoa guztia gorabehera, biztanleriaren gehien-gehiengoak defendatu egiten du euskal gizarteak Ijito Herriari babesa eman beharko liokeela diskriminazioaren aurkako borrokan (% 86,3). Ildo horretan, gehiago dira, halaber, Ijito Herriak pairatzen dituen zailtasunak kolektibo horrek historikoki jasan izan duen diskriminazioaren ondorio direla uste dutenak (% 65,6) eta komunitate horrek ikusezintasun soziala pairatzen duela identifikatzen dutenak (% 60,1).

Iritzi soziala zatituta dago, ordea, ijitoenganako diskriminazioa iraganeko kontua ote den baloratzeari dagokionez; izan ere, % 54,4k ez du uste diskriminazio hori gainditu denik, eta % 28,7ren ustez, ordea bai. Aldi berean, biztanleriaren ia erdiak uste du ijitoen aurkako arbuioa ijitoen jarrera eta portaeragatik justifikatzeko modukoa dela batzuetan (% 46,3), eta % 33,1 ez dago ados baieztapen horrekin.

¹⁷7. G.-ri (Zure ustez, pertsona batek zer ezaugarri izan behar ditu berdin tratatua ez izateko eta, beraz, kaltea pairatzeko?) emandako erantzuna. (iradokizunez egindako galdera, hau da; hau da, inkestatuari ezaugarrien zerrenda bat ematen zaio eta horien artean bat hautatu behar du).

35. grafikoa. Ijitoen aurkako diskriminazio-egoeren inguruko pertzepzioak eta jarrerak (ehunekoak)



Iturria: geuk egina, Neurtu 2022 azterlanean funtsatuta.

21. G-J, 15. G-F, 15. G-D, 17. G-C, 15. G-A. Esan, mesedez, ados ote zauden hurrengo esaldien edukiarekin.

Aldagai hauek erantzun-desberdintasun estatistikoki esanguratsuak dituzte: adina, ikasketa-maila, erlijiozaletasun-maila, ideologia politikoa, lan-jarduera, norberaren egoera ekonomikoarekiko gogobetetasuna, estatus sozioekonomikoa eta jatorria (29. taula).

Ijito Herriaren aurkako diskriminazioa iraganeko arazo bat dela eta gaur egun jada ez dirauela uste dute neurri handiagoan 65 urtetik gorako pertsonak, erretiratuek, lehen hezkuntzako ikasketak dituztenek edo ikasketarik ez dutenek, katoliko praktikatzaileek, politikoki euren burua zentro-eskuinarekin identifikatzen dutenek eta estatus sozioekonomiko baxua dutenek.

Aitzitik, gazteek, goi-mailako ikasketak dituztenek, erlijiozaleak ez direnek, politikoki euren burua ezkertiarzat dutenek, lanean aktibo daudenek eta beren egoera ekonomikoari dagokionez pozik daudela adierazten dutenek arbuio handiagoa diote uste horri.

Ez dute uste ijitoek gizartean ikusezintasuna jasaten dutenik katoliko praktikatzaileek, politikoki euren burua zentro-eskuinarekin identifikatzen dutenek eta jatorri atzerritarrekoek. Beste muturrean, pertsona ez-erlijiozaleek eta politikoki euren burua ezkertiarzat dutenek gizartearen ikusezintasuna gehiago aitortzeko joera dute.

29. taula. Ijitoen aurkako diskriminazioarekin lotutako baieztapenekin oso ados edo ados dauden pertsonak, beste aldagai soziodemografiko batzuen arabera (ehunekoak)

		Euskal gizarteak Ijito Herriari babesa eman beharko lioke diskriminazioaren aurkako borrokan	Orokorrean, gizartearen ijitoen existentzia eta errealitateak ezkutatzeko joera dago	Ijitoen aurkako arbuioa ijitoen jarrera eta portaeragatik justifikatzeko modukoa da batzuetan	Ijito Herriak pairatzen dituen zailtasunak kolektibo horrek historikoki jasan izan duen diskriminazioaren ondorio dira	Lehen ijitoak diskriminatuta zeuden baina gaur egun jada ez
SEXUA/ GENEROA	Emakumea	85,0	56,3	46,0	64,7	28,4
	Gizona	87,8	63,1	46,1	65,1	29,0
ADINA	18-24	90,8	66,5	31,2*	72,7	15,9*
	25-44	87,6	58,3	45,0	62,0	20,8*
	45-64	86,5	61,6	46,3	64,6	26,1
	65-74	84,0	58,9	48,9	64,6	39,0*
	75 baino gehiago	82,6	54,0	53,7	68,5	50,6*
IKASKETAK	Ikask. gabe eta lehen mail.	83,3	56,6	51,2	61,9	41,5*
	Bigarren mailako ikasketak	88,5	62,9	41,3	69,6	28,7
	Goi-mailakoak	86,3	58,5	47,2	62,3	17,3*
ERLIJIOA	Katoliko praktikatzailea	84,2	45,5*	53,2	62,5	39,2*
	Katoliko ez-praktikatzailea	83,4	60,7	52,7*	68,5	30,7
	Agnostikoa edo atea	89,4	67,1*	38,3*	66,7	23,4*
	Beste erlijio bat	90,0	42,4	29,7	43,0*	23,2
IDEOLOGIA	Ezkertiarra	94,7	78,9*	37,9	71,8	17,4*
	Zentro-ezkerrekoa	88,8	64,7	42,6	70,6	33,1
	Zentro-eskuinekoa	86,1	43,0*	43,3	60,1	38,4*
	Eskuindarra	81,9	63,2	62,3	53,6	36,5
GOGOBE. EKONOM.	Ez dago pozik	87,6	51,0	45,6	57,0	30,9
	Ez zaio axola	87,1	58,0	48,4	66,6	32,0
	Pozik dago	85,8	64,4	43,4	66,0	24,7*
JARDUERA	Aktiboa	87,2	61,1	45,6	64,9	22,6*
	Erretiratu	84,3	57,3	50,6	66,6	43,9*
	Langabea	90,3	61,7	40,0	60,6	23,4
	Etxekoandrea / etxeko gizona	72,4	36,3	56,9	50,9	33,3
	Ikaslea	86,9	63,8	32,2	72,4	18,4
ESTATUSA	Altua	73,5	36,4	41,0	51,5	12,0
	Ertaina	86,0	59,8	46,3	65,6	27,9
	Baxua	90,5	56,9	53,0	60,2	47,4*
JATORRIA	Estaturikoa	86,2	61,5	46,9	66,1	29,4
	Atzerritarra	86,8	44,0*	39,4	55,8	22,7

Iturria: geuk egina, Neurtu 2022 azterlanean funtsatuta.

121. G-J, 15. G-F, 15. G-D, 17. G-C, 15. G-A. Esan, mesedez, ados ote zauden hurrengo esaldien edukiarekin.

Ijitoen aurkako arbuioa batzuetan haien jarrera eta portaeragatik justifikatuta dagoela uste dute, hein handiagoan, katolikoek, eta neurri nabarmen txikiagoan, berriz, 18-24 urtekoek eta erlijiozaleak ez direnek.

Azkenik, katolizismoaz bestelako erlijioen bat duten pertsonak ez dute uste Ijito Herriak pairatzen dituen zailtasunak kolektibo horrek historikoki jasan izan duen diskriminazioaren ondorio direnik.

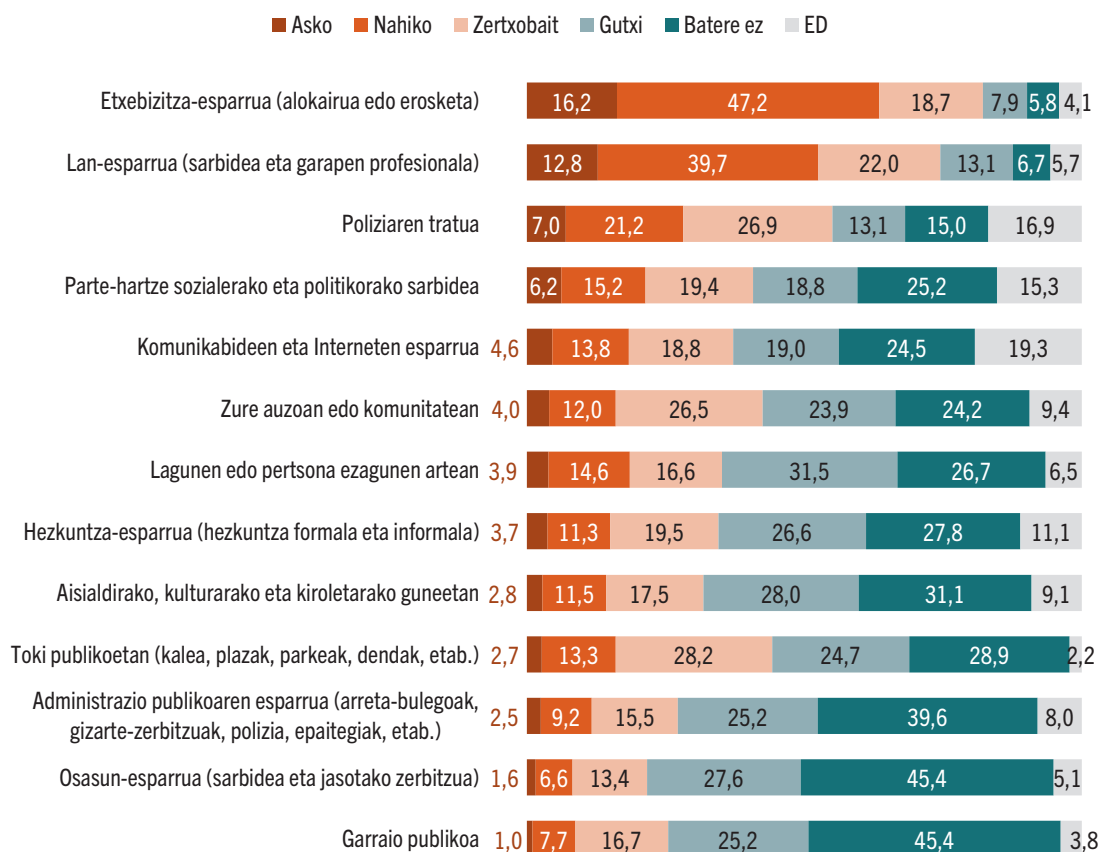
Ijitoek zenbait esparrutan pairatzen duten diskriminazio-egoerari buruzko pertzepzioa

Lehen ere ikusi dugunez, hamar pertsonatik ia hiruk adierazi dute norbait kontratatu beharko balute, prestakuntza eta esperientzia berdineko hainbat hautagairen artean, saiatuko liratekeela ijitorik ez kontratatzea edo ez luketela ijitorik kontratatuko (% 26,9) (16. grafikoa). Era berean, nabarmendu du hamar pertsonatik lauk baino gehixeagok (% 43,5) zera aitortzen dutela, alokatzeko etxebizitza bat izanez gero, ez luketela alokatuko edo ez lioketela alokatuko ijito bati (17. grafikoa).

Ijitoek hainbat esparrutan pairatzen duten diskriminazioaren inguruko pertzepzioari dagokionez, lan-esparruan eta etxebizitza-esparruan hautematen dute euskal biztanleek diskriminaziorik handiena; zehazki, % 90ek diskriminazioa sumatzen dute etxebizitza-esparruan, eta % 87,6k, ordea, lan-esparruan. Gainera, nabarmengarria da beste bi esparrutan ere diskriminazioa hautematen dela: batetik, tratu polizialean (% 68,2k diskriminazioa hautematen du); bestetik, toki publikoetan (% 68,9k diskriminazioa hautematen du).

Beste muturrean, EAEko biztanleek ijitoen aurkako diskriminazioa hein txikienean hautematen duten esparruak honako hauek dira: garraio publikoa (% 50,6k diskriminazioa hautematen du), osasunerako sarbidea eta osasun-zerbitzuak (% 49,2k diskriminazioa hautematen du) eta administrazio publikoko bulegoetan jasotako arreta (% 52,4k diskriminazioa hautematen du) (36. grafikoa).

36. grafikoa. Ijitoek hainbat esparrutan pairatzen duten diskriminazio-egoerari buruzko pertzepzioa (ehunekoak)



Iturria: geuk egina, Neurtu 2022 azterlanean funtsatuta.

13. G. Zure ustez, ijitoak diskriminatu egiten al dira ondoren adierazitako esparruetan?

Aldagai hauek erantzun-desberdintasun estatistikoki esanguratsuak dituzte: adina, ikasketa-maila, erlijiozaletasun-maila, ideologia politikoa, lan-jarduera, estatus sozioekonomikoa eta jatorria (30. taula).

Ijitoen aurkako diskriminazio-egoera gehiago ikusi dituztela adierazteko joera dute pertsona gazteenek, goi-mailako ikasketak dituztenek, erlijiozaleak ez direnek, politikoki euren burua ezkertiarizat dutenek eta ikasleek.

Ijitoen aurkako diskriminazioa neurri txikiagoan hautematen dutela adierazten dute, hala eta guztiz ere, pertsona zaharrenek, erretiratuak, ikasketa gutxiak dituztenek, katolikoek, politikoki euren burua zentro-eskuinarekin identifikatzen dutenek eta estatus sozioekonomiko baxua dutenek.

Bestalde, jatorri atzeritarreko pertsonak eta katolizismoaz bestelako erlijioen bat duten pertsonak ijitoen kontrako diskriminazioa hein txikiagoan hautematen dutela adierazten dute, lan-esparruari eta etxebizitza-esparruari dagokienez.

30. taula. Ijiitoei hainbat esparrutan oso eta aski diskriminatuta daudela uste duten pertsonak, beste aldagai soziodemografiko batzuen arabera (ehunekoa)

S/ Gen.	Emakumea	64,6	53,6	26,4	20,8	18,0	17,1	19,8	13,7	14,1	16,7	11,2	7,4	8,7
	Gizona	61,3	50,4	29,5	21,5	18,7	14,6	16,9	16,1	14,3	15,1	12,2	9,0	8,8
	18-24	74,6	70,1*	47,7*	33,8*	43,6*	20,8	24,1	20,4	22,4*	26,1*	24,4*	13,2	15,0*
	25-44	63,8	54,9	36,6*	29,4*	23,4*	21,2	21,6	22,4*	21,8*	20,9*	17,3*	13,3*	14,7*
	45-64	64,4	49,6	22,1*	20,7	16,8	14,3	16,9	14,3	12,8	13,8	10,8	6,6	8,6
	65-74	57,8	48,7	19,8*	10,8*	9,8*	8,7*	14,2	6,8*	5,2*	9,9	3,9*	3,2*	0,0*
	75 baino gehiago	55,7	45,6	20,7*	6,6*	5,1*	12,5	16,1	4,0*	4,9*	10,4	1,5*	3,1*	1,0*
	Ikask. gabe eta lehen maila.	52,6*	42,9*	22,5*	16,9	10,3*	13,8	16,3	11,3	10,1*	9,5*	7,3*	5,3	4,7*
	Bigarren mailako ikasketak	65,4	54,3	27,8	18,1	19,3	14,0	16,3	13,0	12,9	16,9	11,3	7,2	7,9
	Goi-mailakoak	69,2	57,9	32,8	28,6*	24,4*	20,0	22,8	20,2*	19,4*	20,6*	15,9*	11,9*	13,4*
	Katoliko praktikatzailea	50,8*	39,7*	13,0*	9,3*	7,6*	8,4*	13,0*	9,6	4,9*	9,8	3,6*	3,9*	5,2
	Katoliko ez-praktikatzailea	62,0	50,1	24,1*	18,0	12,9*	12,4*	14,0*	11,7	11,1	15,3	9,2	6,2	8,2
	Agnostikoa edo atea	71,3*	61,7*	37,6*	29,2*	28,7*	22,4*	25,6*	19,8*	20,2*	19,1*	16,6*	11,2*	10,7
	Beste erlijio bat	44,6*	31,2*	24,9	14,5	13,0	10,9	12,9	13,7	12,6	10,5	9,0	7,8	8,6
	Ezkerriarra	72,2	60,5	38,0*	37,9*	29,0*	19,9	24,6	24,9*	24,8*	20,0	24,2*	14,8*	12,6*
	Zentro-ezkerrekoa	68,6	56,7	33,2	19,6	22,8	12,3*	15,3*	16,1	14,4	17,1	8,4	8,4	8,3
	Zentro-eskuinekoa	47,4*	40,2*	17,7*	7,9*	9,0*	13,1	12,4*	6,8*	5,3*	14,8	3,5*	2,4*	4,1*
	Eskuindarra	60,8	55,1	21,7	24,6	15,3	17,2	15,2	10,0	15,2	20,7	15,3	11,2	10,6
	Aktiboa	65,6	53,9	28,4	24,2	20,5	16,4	19,7	17,8	17,6*	16,1	12,9	9,3	11,1*
	Erretratu	57,1	46,0	21,3*	9,8*	8,7*	12,3*	14,9*	6,3*	5,9*	10,4*	4,2*	3,6*	0,9*
	Langabea	63,4	52,9	40,1*	32,1*	24,6	22,7	19,8	21,0	17,8	23,3*	20,8*	14,8*	14,8*
	Etxekoandrea / etxeko gizona	47,6	35,5	7,6*	6,3	4,9	7,9	16,1	7,6	6,2	12,8	6,2	6,2	9,7
	Ikaslea	74,6	74,5*	47,1*	38,3*	44,7*	20,5	22,8	22,1	20,5	32,5*	24,9*	10,3	14,7
	Altua	72,8	61,3	19,9	17,2	14,6	6,8	21,2	17,5	2,2	6,8	6,2	7,5	12,4
	Ertaina	65,0	54,2	29,1	21,6	19,0	16,5	19,4	15,5	14,9	16,9	12,5	8,4	9,1
	Baxua	30,9*	19,4*	13,5*	12,5	4,9*	10,0	8,2*	3,6*	6,7	5,1*	1,1*	3,1	1,2*
	Estatikoa	65,0	54,0	28,5	21,7	19,0	16,4	18,7	15,1	14,3	16,2	12,3	8,4	8,6
	Aztertaria	46,7*	37,0*	23,3	16,9	12,8	12,0	16,2	12,9	13,2	13,8	6,6	6,7	9,9

Iturria: geuk egina, Neurtu 2022 azterlanean funtsatuta.
13. G. Ijiitoei hainbat esparru eta leku horietan diskriminatzen direla uste al duzu?

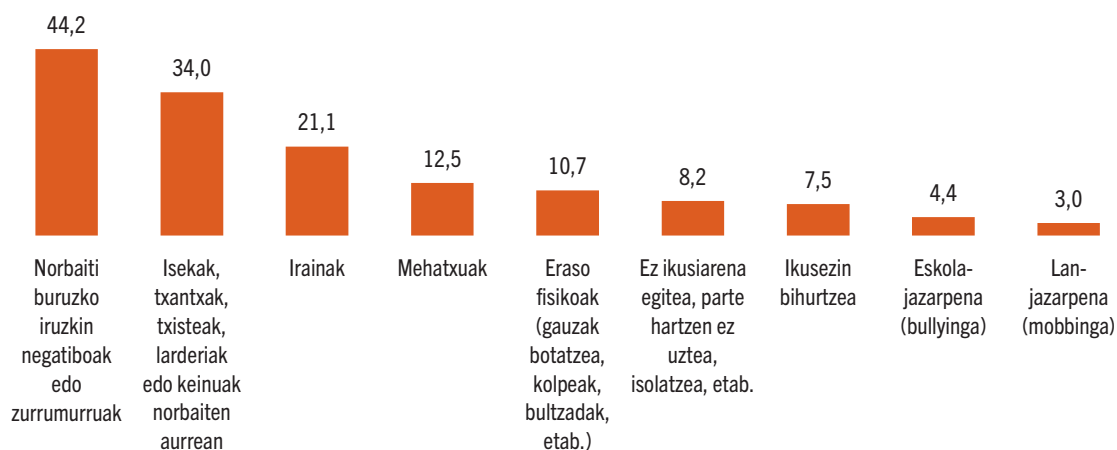
Ijitoei dagokienez aitortutako zeharkako diskriminazio-egoerak

Zeharkako diskriminazioko esperientziei dagokienez –pertsonek diskriminazio-moduren baten lekuko denean, alegia, baina zuzeneko biktima izan gabe–, biztanleriaren % 40k baino gehiagok ijitoen bati buruzko iruzkin negatiboen edo zurrumurruen lekuko izan dela adierazi du, eta % 34k baino gehiagok isekak, txantxak, txisteak, imitazioak edo antzekoak ikusi dituela (37. grafikoa).

Gainera, adierazgarria da % 21,1ek ijitoen kontrako irainak ikusi izana, % 12,5ek mehatxuak eta % 10,7k eraso fisikoak.

Era berean, komeni da ez gutxiestea honako egoera hauetan izan direla elkarriketatuak: ijito bat kontuan ez hartzeko, parte hartzen ez uzteko edo isolatzeko jardunbideak ikustea (% 8,2); ikusgarritasun faltari buruzko dinamiken lekuko izatea (% 7,5ek); eskola-jazarpeneko kasuak ezagutzea (% 4,4k); eta laneko jazarpeneko kasuen berri izatea (% 3).

37. grafikoa. Ijitoei dagokienez aitortutako zeharkako diskriminazio-egoerak (ehunekoak)



Iturria: geuk egina, Neurtu 2022 azterlanean funtsatuta.

23. G. Ijito baten kontrako diskriminazio-egoera hauetakoren bat entzun edo ikusi al duzu noizbait?

Aldagai hauek erantzun-desberdintasun estatistikoki esanguratsuak dituzte: sexua/generoa, adina, ikasketa-maila, erlijiozaletasun-maila, ideologia politikoa, lan-jarduera, norberaren egoera ekonomikoarekiko gogobetetasuna, estatus sozioekonomikoa eta jatorria (31. taula).

Ijitoen aurkako diskriminazio-egoera gehiago ikusi dituztela adierazteko joera dute pertsona gazteenek, goi-mailako ikasketak dituztenek, erlijiozaleak ez direnek, politikoki euren burua ezkertiarizat dutenek, ikasten ari direnek eta langabeek.

31. taula. Ijitoei dagokienez aitortutako zeharkako diskriminazio-egoerak, beste aldagai soziodemografiko batzuen arabera (ehunekoak)

S/ Gen.	Emakumea	43,0	Isekak, txantxak, txisteak, imitazioak, keinuak, norbaiten aurrean	33,0	20,0	Mehatxuak	11,9	Eraso fisikoak	9,8	Ez ikusiarena egitea, parte hartzen ez uztea, isolatzea, etab.	7,9	Ikusezin bihurtzea	7,7	Escola-jazarpena (bullyinga)	4,9	Lan-jazarpena (mobbinga)	3,0		
Gizona	45,4	35,0	22,2	13,2	11,6*	8,6	7,2	3,9	3,1	25-44	47,9	38,8	28,8*	18,3*	12,8*	6,4	4,5		
	56,9	51,4*	42,6*	18,8*	16,2*	9,6	13,7	11,8*	4,6		45-64	44,0	33,0	18,7	11,9	11,1	7,2	5,9	3,0
Adina	39,2	28,5	12,5*	7,4	7,7	7,3	1,6*	0,9*	1,0	75 baino gehiago	34,1*	21,6*	6,7*	3,0*	4,5	3,1*	1,9	0,9	
	34,0*	21,5*	13,8*	8,3	7,3	6,4	6,0	3,6	3,8		Ikasketarik gabe eta lehen mailakoak	48,9	39,9*	20,2	12,8	11,6	8,6	6,2	4,4
Ikasketak	47,8	38,3	28,5*	16,0*	12,6*	9,4	10,2	5,2	2,5	Bigarren mailako ikasketak	31,5*	21,3*	13,0*	11,9	8,5	6,3	3,4*	2,6	0,8
	39,4	31,8	17,7	11,9	11,0	7,2	6,7	3,4	3,7		Katoliko praktikatzailerak	54,4*	41,7*	27,2*	12,6	10,1	9,8	9,9	6,2
Erlitua	37,7	31,6	23,7	18,7	15,1	6,7	4,9	5,9	4,1	Katoliko ez-praktikatzailea	51,1	36,0	28,5*	17,0*	11,3	13,8*	14,2*	6,7	6,5*
	49,6	40,9*	20,6	10,7	9,3	6,1	6,8	4,4	1,8		Beste erlijio bat	41,9	32,7	14,0	9,5	8,3	6,0	4,5	3,1
Ideologia	35,7	30,8	19,0	8,2	15,4	10,3	7,7	6,8	3,6	Zentro-eskuinekoa	51,8	34,2	30,4*	17,0	12,8	12,1	11,9	5,1	6,8*
	43,6	33,7	18,4	10,9	10,1	8,1	5,7*	3,4	2,7		Zentro-eskuinekoa	42,6	34,7	21,7	13,4	10,7	7,6	8,6	5,5
Gogobet ekonom.	45,5	35,6	23,1	13,2	10,6	7,7	7,8	4,7	2,4	Ez dago pozik	39,3	26,5*	10,5*	5,7*	6,6	5,7	3,5*	2,3*	1,8
	50,6	38,3	31,5*	23,9*	19,8*	19,2*	16,9*	8,0	9,5*		Ez zaio axola	21,7*	16,9	5,3	2,5	6,1	11,0	9,8	5,6
Jardura	56,9	60,1*	47,2*	27,5*	19,0*	21,9	4,6	2,9	3,9	Etxekoandrea / ebeko gizona	51,4	51,1	31,5	29,4*	10,7	8,6	7,7	4,6	2,9
	45,5	35,3	21,2	12,6	10,7	5,0	3,9	3,9	3,0		Altua	20,5*	10,1*	14,1	5,6	5,0	2,5	3,9	3,9
Estatusa	44,5	34,6	21,1	11,9	10,5	8,4	7,6	4,5	3,0	Baxua	40,8	28,1	20,7	18,3*	12,0	6,3	6,4	3,7	3,0
	40,8	28,1	20,7	18,3*	12,0	6,3	6,4	3,7	3,0		Estatukoak	44,5	34,6	21,1	11,9	10,5	8,4	7,6	4,5
Jatorri	40,8	28,1	20,7	18,3*	12,0	6,3	6,4	3,7	3,0	Atzerriarra	40,8	28,1	20,7	18,3*	12,0	6,3	6,4	3,7	3,0

Iturria: geuk egina, Neurtu 2022 azterlanean funtsatuta.
23. G. Ijitoen baten kontrako diskriminazio-egoera hauekoren bat entzun edo ikusi al duzu noizbait?

Aitzitik, ijitoen aurkako diskriminazio-egoera gutxiago ikusi dituztela adierazteko joera dute adineko pertsonen, erretiratuta daudenen, lehen hezkuntzako ikasketak dituztenek edo ikasketarik ez dutenek, katoliko praktikatzaileek eta estatus sozioekonomiko baxua dutenek.

Horrez gainera, hauek ere ikusten dira: gizonen gehiago aitortzen dute eraso fisikoak ikusi izan dituztela; beren egoera ekonomikoarekin pozik ez dauden pertsonen hein handiagoan adierazten dute irainak ikusi izan dituztela; eta jatorri atzerritarreko pertsonen neurri handiagoan esaten dute mehatxuen lekuko izan direla.

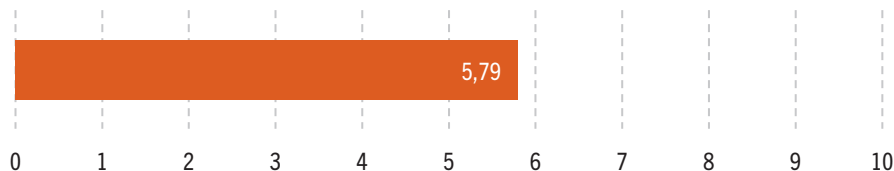
Ijitoenganako irekitasuna

Azken epigrafe hau gizarte osoak ijitoengana duen irekitasuna aztertzeraz bideratu dugu; lehenik eta behin, sinpatia- eta tolerantzia-mailari buruz ariko gara, eta, ondoren¹⁸, zehaztasun handiagoko azterketa batean sakonduko dugu (aurkibide sintetiko bat egingo dugu horretarako).

Ijitoenganako sinpatia-maila

Inkesta egin zaien pertsonen ijitoek pizten dieten sinpatia-mailari buruz galdetu eta 0tik 10era bitarteko eskala batean ipintzeko eskatu diegunean (0 «batere sinpatiarik ez» izango litzateke; 10, berriz, «sinpatia handia»), emaitzak neurritsuak dira. Horrela, lortutako batez besteko puntuazioa 10etik 5,79 puntukoa da (38. grafikoa).

38. grafikoa. Ijitoenganako sinpatia-maila: batez besteko puntuazioa, 0tik (sinpatiarik ez) 10era (sinpatia handia) bitarteko eskala batean.



Iturria: geuk egina, Neurtu 2022 azterlanean funtsatuta.

18. G. Esan, mesedez, 0tik 10era bitarteko eskala batean, ijitoek pizten dizuten sinpatia, kontuan hartuta 0 «batere sinpatiarik ez» izango litzatekeela eta 10, berriz, «sinpatia handia».

¹⁸Tolerantzia terminoa zuhurtiaz erabiltzea garrantzitsua dela iruditzen zaigu; izan ere, ikuspegi asimilazionistekin lotutako konnotazioak egotz dakizkioke, eta ez gaude ikuspegi horrekin ados. Horrelakorik gerta ez dadin, hainbeste zalantza sortzen ez dituen beste termino batzuk erabiltzea da aukera bat, adibidez, errespetua. Alabaina, kasu zehatz honetan, tolerantzia terminoari eustea erabaki dugu, oso erabilgarria delako, gizartearen iruditeria partekatuarekin erraz konektatzen delako eta biztanleriaren jarreraren gaineko informazio interesgarria lortzeko aukera ere ematen digulako.

Aldagai soziodemografikoen arabera erantzun-desberdintasunek erakusten dutenez, sinpatia-maila altuagoak dituzte 64 urtetik beherako pertsonak, bigarren mailako ikasketak dituztenek, erlijiozaleak ez direnak, katolizismoaz bestelako erlijioen bat dutenak, politikoki euren burua ezkertiarizat dutenak, enplegatuek, langabeek, ikasleek, estatus sozioekonomiko ertainekoek eta jatorri atzerritarrekoek (32. taula).

32. taula. Ijitoenganako sinpatia-maila, beste aldagai soziodemografiko batzuen arabera: batez besteko puntuazioa, 0tik (sinpatiarik ez) 10era (sinpatia handia) bitarteko eskala batean

		Sinpatia-maila ertaina
SEXUA/GENEROA	Emakumea	5,82
	Gizona	5,75
ADINA	18-24	7.05*
	25-44	6.14*
	45-64	5.63*
	65-74	5,43
	75 baino gehiago	5,12
IKASKETAK	Ikasketarik gabe eta lehen mailakoak	5,56
	Bigarren mailako ikasketak	5.97*
	Goi-mailakoak	5,78
ERLIJIOA	Katoliko praktikatzailea	5,55
	Katoliko ez-praktikatzailea	5,51
	Agnostikoa edo atea	6.05*
	Beste erlijio bat	6.79*
IDEOLOGIA	Ezkertiarra	6.26*
	Zentro-ezkerrekoa	5,6
	Zentro-eskuinekoa	5,76
	Eskuindarra	6,16
JARDUERA	Aktiboa	5.82*
	Erretiratu	5,43
	Langabea	6.11*
	Etxekoandrea / etxeko gizona	5,54
	Ikaslea	7.06*
ESTATUSA	Altua	5,07
	Ertaina	5.83*
	Baxua	5,22
JATORRIA	Estatukoa	5,7
	Atzerritarra	6.58*

Iturria: geuk egina, Neurtu 2022 azterlanean funtsatuta.

18. G. Esan, mesedez, 0tik 10era bitarteko eskala batean, ijitoek pizten dizuten sinpatia, kontuan hartuta 0 «batere sinpatiarik ez» izango litzatekeela eta 10, berriz, «sinpatia handia».

Ijitoekiko tolerantzia: kokapen indibiduala eta kolektiboa

Ondoren, ijitoekiko tolerantziaren pertzepzioari buruzko datuak aurkezten dira, nola tolerantzia pertsonalari dagokionez, hala gizarte osoaren tolerantziari gagozkiola. Horrela, biztanleei ijitoekiko tolerantzia-maila galdetzean lortutako batez besteko puntuazioa 6,65 puntukoa da. Gizarteak ijitoekin duen tolerantzia-mailaren balorazioari dagokionez, tolerantzia-pertzepzioak batez besteko puntuazio txikiagoa lortu du: 5,3 puntu (39. grafikoa).

39. grafikoa. Ijitoekiko tolerantzia, kokapen indibiduala eta kolektiboa –batez besteko puntuazioa, Otik («inolako tolerantziarik ez») 10era («erabateko tolerantzia») bitarteko eskala–



Iturria: geuk egina, Neurtu 2022 azterlanean funtsatuta.

24. G. Pentsatu ijitoekiko tolerantzia neurtzeko Otik 10era bitarteko eskala batean; non kokatuko zenuke zeure burua, kontuan izanik Otik «zeharo intolerantea» dela eta 10, berriz, «oso tolerantea»?

25. G. Eta non kokatuko zenuke, berriz, euskal gizarteak ijitoekiko tolerantzia neurtzeko eskala batean, kontuan izanik Otik «zeharo intolerantea» dela eta 10, berriz, «oso tolerantea»?

Aldagai hauek erantzun-desberdintasun estatistikoki esanguratsuak dituzte: adina, ikasketak, erlijiozaletasun-maila, ideologia politikoa, lan-jarduera, norberaren egoera ekonomikoarekiko gogobetetasuna, estatus sozioekonomikoa eta jatorria (33. taula).

Honako hauek nabarmentzen dira jarrera toleranteagoa adierazteagatik: gazteak, hirugarren mailako ikasketak dituztenak, erlijiozaleak ez direnak, katolizismoaz bestelako erlijioen bat dutenak, politikoki euren burua ezkertiarizat dutenak, beren egoera ekonomikoari dagokionez pozik daudela adierazten dutenak, egoera horri dagokionez pozik ez daudela aitortzen dutenak, enpleguak, ikasleak, estatus sozioekonomiko ertainekoak eta jatorri atzerriarrekoak.

Gizarteak orokorrean duen jarreraren pertzepzioari dagokionez, oro har, gizartea toleranteagoa dela uste dute 45-64 urteko pertsonak, hirugarren mailako ikasketak dituztenek, katoliko praktikatzaileek, politikoki euren burua zentro-eskuinarekin identifikatzen dutenek eta estatus sozioekonomiko altua ez dutenek.

33. taula. Ijitoekiko tolerantzia, kokapen indibiduala eta kolektiboa, beste aldagai soziodemografiko batzuen arabera –batez besteko puntuazioa, Otik («inolako integrazioa ez») 10era («erabateko integrazioa») bitarteko eskala–

		Jarrera pertsonala	Gizarte-jarrera orokorra
SEXUA/GENEROA	Emakumea	6,64	5,34
	Gizona	6,66	5,25
ADINA	18-24	7,59*	5,39
	25-44	7,07*	5,26
	45-64	6,51*	5,38*
	65-74	6,28	5,31
	75 baino gehiago	5,93	5,08
IKASKETAK	Ikasketarik gabe eta lehen mailakoak	6,43	5,35
	Bigarren mailako ikasketak	6,69	5,45*
	Goi-mailakoak	6,80*	5,08
ERLIJIOA	Katoliko praktikatzailea	6,45	5,58*
	Katoliko ez-praktikatzailea	6,38	5,28
	Agnostikoa edo ateoak	6,91*	5,2
	Beste erlijio bat	7,14*	5,52
IDEOLOGIA	Ezkertiarra	7,01*	5,07
	Zentro-ezkerrekoa	6,56	5,27
	Zentro-eskuinekoa	6,43	5,54*
	Eskuindarra	6,95	4,99
GOGOBEKETASUN EKONOMIKOA	Ez dago pozik	7,03*	5,46
	Ez zaio axola	6,49	5,24
	Pozik dago	6,73*	5,31
JARDUERA	Aktiboa	6,79*	5,32
	Erretiratuak	6,19	5,18
	Langabea	6,65	5,25
	Etxekoandrea / etxeko gizona	6,57	5,67
	Ikaslea	7,78*	5,51
ESTATUSA	Altua	5,93	4,51
	Ertaina	6,69*	5,32*
	Baxua	6,24	5,27*
JATORRIA	Estatukoa	6,6	5,27
	Atzerritarra	7,09*	5,51

Iturria: geuk egina, Neurtu 2022 azterlanean funtsatuta.

24. G. Pentsatu ijitoekiko tolerantzia neurtzeko Otik 10era bitarteko eskala batean; non kokatuko zenuke zeure burua, kontuan izanik Otik «zeharo intolerantea» dela eta 10, berriz, «oso tolerantea»?

25. G. Eta non kokatuko zenuke, berriz, euskal gizartea ijitoekiko tolerantzia neurtzeko eskala batean, kontuan izanik Otik «zeharo intolerantea» dela eta 10, berriz, «oso tolerantea»?

Ijitoenganako irekitasunaren euskal indizea 2022

Atal honetan, eta gizarteak ijitoei buruz dituen jarrerak laburbiltze aldera, indize sintetiko bat egin da, inkestatutako pertsona bakoitzak, bereziki, eta gizarteak, oro har, ijitoei dagokienez eta Ijito Herriaren errealitateari gagozkiola duen irekitasun-maila laburbiltzen –neurtzen– duena.

Indize horri Ijitoenganako irekitasunaren euskal indizea (2022) deitu diogu, eta inkestatutako pertsona bakoitzak inkestako 35 itemi emandako erantzunetan oinarritzen da. Otik 100era bitarteko puntuazioa baliatzen du. Horrela, 0 puntura jotzen duten puntuazioek jarrera, jokabide, iritzi eta portaera nabarmen itxi eta baztertzailleak adieraziko lituzkete, eta 100 puntura jotzen duten puntuazioek, berriz, ijitoekin eta Ijito Herriaren errealitatearekin ageriki ireki, tolerante eta inklusiboak diren jarrerari legozkieke.

Diseinu kuantitatiboaren mugak jakinda ere, egia da horrek zenbakizko neurketa zehatzagoa ahalbidetzen digula, aldagaien arteko erlazio esanguratsuak hautematen laguntzeaz gain, baita profilak eta tipologiak ezartzea eta horien osaera kuantifikatzea ere, aztertu beharreko fenomenoaren bilakaeraren ikuskerapena errazten digula ahaztu gabe.

Indize kuantitatibo bat eratzeak birtualtasun hau du: informazio asko lantzeko eta sintetizatzeak aukera ematen digu, portaera iragartzeko aldagaiak –aldagai bereizleak– detektatzen ditu, iritzi eta jarrera bereizgarriari lotutako tipologia soziodemografikoak ezartzen ditu eta etorkizuneko bilakaeraren luzetarako jarraipena egitea ahalbidetzen digu.

Horrela, gizarteak Otik 100era bitarteko puntuazio-*continuum* batean duen jarrera laburbiltzeko indize bat sortu dugu; zehazki, ijitoekiko jarrerari puntuazio zehatz bat eman zaie. Gure asmoa ez da puntuazio horrek gizartearen jarrera zehatz-mehatz isla dezan. Aitortzen dugu hurbilketa bat dela, besterik gabe, inkesten teknikak mugak baititu; alabaina, baliabide horren segidako erabilerak fenomenoaren bilakaeraren ezagutza fidagarria ahalbidetuko digu.

Baskula batekiko erkaketa baliatuta, pisu baten neurketa baliozkoa izango dela esango dugu baldin eta benetako pisua islatzen badu; fidagarria izango dela esango dugu, berriz, baldin eta pisu horren ondorengo neurketetan antzeko emaitzak ematen baditu. Tara (alborapena) duen baskula batek baliteke neurketa guztiz zehatza edo baliozkoa ez egitea, baina tara (alborapena) berbera badu, hurrengo pisaketan bilakaera ikusteko aukera emango digu. Izan ere, antzeko zerbait gertatzen da inkestorekin: agian ez du zehazki neurtzen gizarteak ijitoekin eta Ijito Herriaren errealitateekin duen jarrera, gure sinesmenen unibertsoarekin zerikusia duten gai pertsonaletan inkestaren teknikak hainbat isuri sartzen dituelako, hala nola desiragarritasun pertsonala (normalean, gure izaerari buruz dugun irudia hobea izaten da geure benetako

izaera baino), desiragarritasun soziala (gure inguruneak geuri buruz zer-nolako irudia izatea nahi genukeen) eta jarrera politikoki zuzenak (gizarteak gaitzesten ez dituenak); isuri horiek gorabehera, oso teknika baliagarria da, fidagarritasun handia izaki gertaera sozial baten bilakaera neurtzeko, inkesta denboran errepikatuz gero betiere.

Laburbilduz, uste dugu 35 itemetan oinarritutako indize hori hurbilketa behar adina baliagarria dela une jakin batean biztanleriak ijitoekin duen iritzia eta jarrerak neurtzeko (zeharkako neurketa), baita iritzi eta jarrera horiek etorkizunean izango duten bilakaera ikuskatzeko baliabide fidagarri bat ere (luzetarako neurketa).

Ijito Herriarenganako irekitasunaren euskal indize hau (2022) etapa hauen bidez eratu da:

1. Aldagai garrantzitsuak hautatzea: hasiera batean, inkestako 62 aldagai hautatu genituen, kontsultatutako pertsonen ijitoei buruz zituzten jarrerak, usteak, iritziak eta/edo jokabideak jasotzen zituztenak.
2. Aldagaiak birkodetzea: behar zuten aldagaiak birkodetzeari ekin genion, zentzu berean neur zezaten.
3. Arakatzeko-osagai nagusien faktore-analisen segida bat aplikatzea Neurtu 2022 inkestaren datu-basean¹⁹. Lehen faktore-analisi horiek arakatzeko-jomugaz aplikatzen ditugu, aldagai errepikakorrak eta/edo bereizketa gutxi eragiten dutenak identifikatzeko helburua izaki, halakoak baztertze aldera. Azkenean 35 aldagairekin geratu gara.
4. Osagai nagusien lehen faktore-analisi bat aplikatzea, berrespen gisa. Lehen faktore-analisi horretan funtsatuta, ijitoekiko jarreraren barne-egitura osatzen duten zortzi faktore edo alderditara murriztu genituen aldagai horiek.

¹⁹ Arakatzeko-osagai nagusien lehen faktore-analisiaren bidez, aldagai jakin batzuk ezabatu eta araztu nahi izan ditugu, hala nola aldagai errepikakorrak; gainerakoekin alderdietan taldekatzeko behar besteko loturarik ez dutenak; ateratako faktoreengatik behar bezala azaldu edo jaso gabeko aldakortasuna dutenak; edo aldakortasun txikia –hots, bereizketa-gaitasun gutxi– dutenak. Hala, azterketan barne hartutako 49 aldagaietako 15 baztertzea erabaki genuen, irudiaren aurkako korrelazio-koefizienteetan nahi ez diren balioak zituztelako, laginaren egokitzapen-neurria (MSA) kalkulatzeko bana-bana lortutako balio baxuak eta/edo komunalitate txikiak zituztelako, edo hautatutako beste aldagai batzuekin informazio errepikakorra ematen dutelako.

5. Osagai nagusien bigarren faktore-analisi bat aplikatzea, bigarren mailakoa, aurreko azterketan ateratako zortzi alderdiei. Faktore-analisi horren bidez, inkestan parte hartzen duen pertsona bakoitzak ijitoengana duen jarreraren alderdi horietako bakoitzak duen pisua hierarkizatu eta haztatu ahal izan genuen.
6. Indize partzialak eta ijitoekiko irekitasunaren indize sintetikoa kalkulatzeko. Kasu bakoitzak faktore bakoitzarekin dituen faktore-puntuazioetatik abiatuta –hau da, detektatutako zazpi eremu edo alderdietako bakoitzean duen maila edo posizioan funtsatuta–, indize partzialak kalkulatu ditugu eta, faktore bakoitzak azalduko bariantza osoan duen pisuan oinarrituta, indize sintetiko globala kalkulatu dugu.

Osagai nagusien azterketatik ondorioztatzen da biztanleriak ijitoei dagokienez duen jarrera oinarritzko zortzi alderdi hauetan oinarritzen dela:

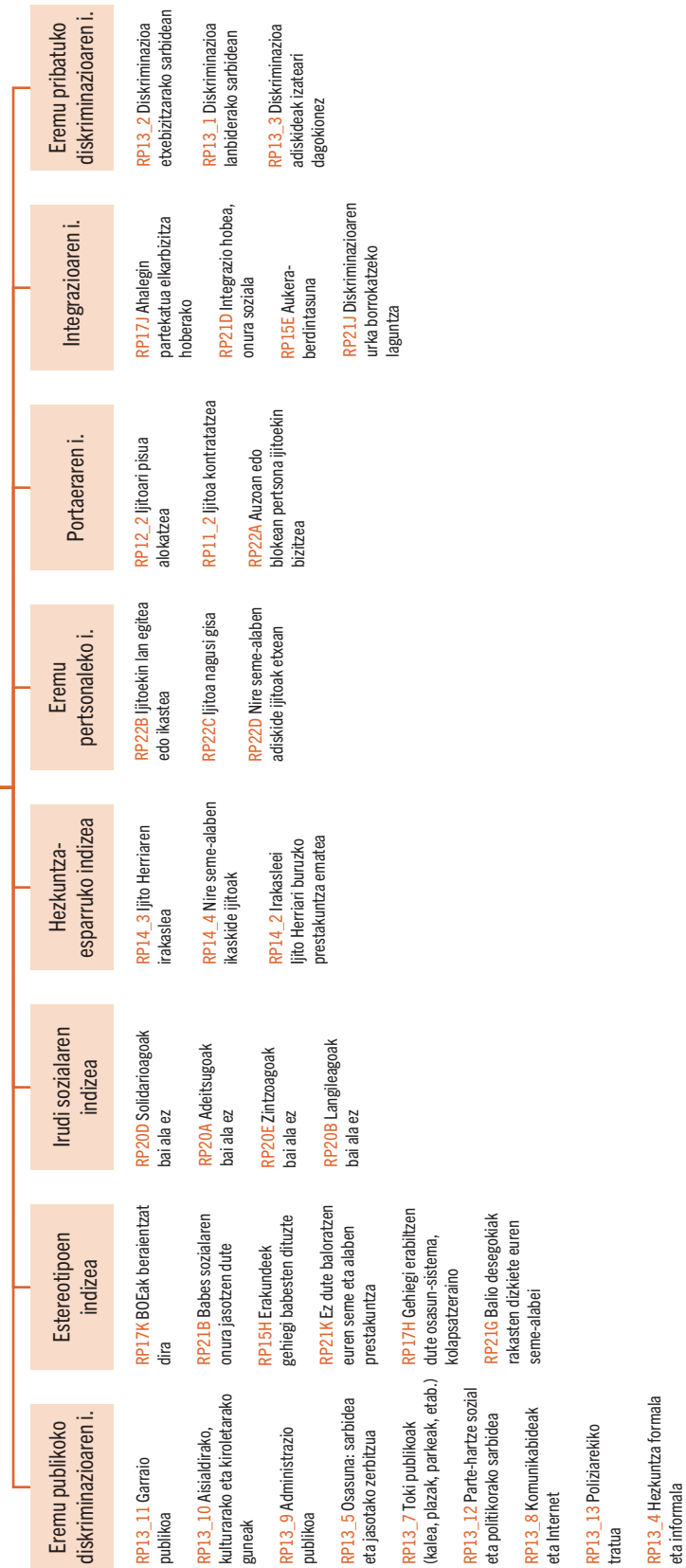
1. *Eremu publikoko diskriminazioaren* esparrua: biztanleria gehien diskriminatzen duen alderdia (bariantza edo aldakortasun handiena dagokio) ijitoekiko jarrerak eta jokabideak osatzen dute, harreman publikoetako toki edo lekuetan –hala nola garraioaren erabileran, aisialdiko, kulturako eta kiroltarako guneetan, osasun-zerbitzuetarako sarbidean eta erabileran, espazio publikoan, polizia-tratuan eta abarretan– pairatzen duten diskriminazio potentzialari dagokionez. Alderdi horri biztanleen artean gertatzen den guztizko aldakortasunaren % 20,16 dagokio.
2. *Estereotipoen* esparrua: aurreiritziekin eta estereotipoekin zerikusia duten alderdi guztietan (adibidez, babes ofizialeko etxebizitzak erabiltzea, gizarte-laguntzak jasotzea eta seme-alaben prestakuntza akademikoarekin eta abarrekin lotutako zenbait alderdi) biztanleriak ijitoei buruz duen jarrera eta iritziak jasotzen ditu. Alderdi horri bariantza osoaren % 15,96 dagokio.
3. *Irudi sozialaren* esparrua: alderdi hau lotuta dago biztanleriak ijitoen irudi sozialari dagokionez duen jarrerarekin eta iritziekin: gizarteko gainerakoak baino solidarioagoak, adeitsuagoak, zintzoagoak eta/edo langileagoak ote diren ala, aitzitik, ez hainbeste. Bariantza osoaren % 8,11 biltzen du alderdi horrek.
4. *Hezkuntza*-esparrua: alderdi hau hezkuntza-eremuan ijitoekin izandako harremanaren inguruan gizarteak duen jarrera jasotzen duten itez osatuta dago: beren seme-alabek irakasle ijitoak izatea, ikaskide ijitoekin ikastea, irakasleentzako prestakuntza-modulu bat egotea Ijito Herriaren historiari eta kulturari buruz, etab. Alderdi horrek guztizko aldakortasunaren % 5,08 biltzen du.

5. Eremu *personalaren* esparrua: biztanleriak ijitoekin lan egiten edo ikasten duenean, ijito bat nagusi duenean eta antzeko beste egoera batzuetan bere eremu pertsonala partekatzeko (beraiek ez ezik, beren seme-alabek ere bai) duen prestasun-mailara garamatza alderdi horrek. Bariantza osoaren % 4,48 biltzen du eremu horrek.
6. *Portaera*-esparrua: biztanleriak ijito bati etxebizitza bat alokatzeko, ijito bat kontratatzeko, auzo edo eraikin berean ijitoekin bizitzeko eta abarretarako duen prestasunarekin lotutako jarreraren eta iritziaren portaera-alderdiaz hitz egiten digun alderdia da. Faktore horrek guztizko aldakortasunaren % 4,04 biltzen du.
7. *Integrazioaren* esparrua: alderdi honek ijitoen gizarteratzearekin lotutako gaiak—halanola ijito ez direnek eta ijitoekin beharreko ahalegin partekatua, integrazio eraginkor baten onura sozial orokorra, diskriminazioaren aurka borrokatu beharra eta aukera-berdintasuna bermatu beharra— planteatzen zaizkionean gizarateak hartzen dituen jarrerak eta jarrerak jasotzen ditu. Guztizko aldakortasunaren % 3,29 biltzen duen alderdia da.
8. *Eremu pribatuko diskriminazioaren* esparrua: herritarrek ijitoei dagokienez duten jarrera eta iritzia jasotzen ditu, etxebizitza eskuratzearen, lana lortzearen eta adiskideen esparruetan kolektibo horrek pairatzen duen diskriminazioarekin zerikusia duen alderdi orotan. Alderdi horrek biltzen du biztanleriaren artean dagoen guztizko aldakortasunaren % 2,71.

Bigarren mailako osagai nagusien faktore-analisiari esker, alderdi horiek haztatu ahal izan ditugu Ijito Herriarenganako irekitasunaren 2022ko euskal indizea lortzeko (40. grafikoa).

40. grafikoa. Ijitoenganako irekitasunaren euskal indizearen (2022) alderdiak

Ijitoenganako irekitasunaren euskal indizea 2022



Eranskinean zortzi alderdietako bakoitza osatzen duten aldagaien zerranda osoa dago.
Iturria: geuk egina.

Indize sintetikoaren balioa lortu ondoren, Ijitoenganako irekitasunaren euskal indizea (2022) kalkulatzeko lehen urte honetan, euskal gizartea 54,36 puntura iritsi da, 0 puntutik 100 puntura bitarteko eskala batean. Gure ustez, bitarteko balio bat da. Indizeak agian espero genezakeena baino iritzi hobea islatzen duela esatera ausartuko ginatke. Horrela, balioa positiboki alboratuta dago akaso, desiragarritasun pertsonala, talde-desiragarritasuna edo nagusi den gizarte-diskurtsoa direla-eta; alabaina, bateragarria da hori Ikuspegik biztanleriaren beste gizatalde batzuekiko jarrera analizatzeko lantzen dituen beste jarrera-indize batzuek eskainitako balioekin. Honako hauei buruz ari gara:

- Euskal gizarteak jatorri atzerritarreko pertsoneri dagokienez duen tolerantziaren indizea, 2007az geroztik urtero kalkulaten dena. 2022an 69,28 puntu lortu zituen²⁰;
- aniztasunarekiko irekitasunaren indizea, 2020an eginga Ikuspegik 2020an aniztasunari eta diskriminazioari buruz egindako inkestan lortutako datuetan oinarrituta. Indize horren helburua biztanleria kokatzea zen, mota guztietako aniztasunarekiko pertzepzio, balorazio, jarrera eta iritziei dagokienez. Indize horrek 72,78 puntuko balioa eman zuen²¹;
- sexu- eta genero-aniztasunarekiko irekitasunaren euskal indizea (2021), biztanleriak LGTBI kolektiboari eta sexu- eta genero-aniztasunari dagokienez duen jarrera neurtzen duena. Lehen inkesta honetan eta indize sintetiko batekiko lehen hurbilketan, populazioak 75,77 puntuko balioa lortu zuen²².

Ikusten denez, herritarrek ijitoekin lotuta dituzten iritzi eta jarrerak beste kolektibo eta errealitate batzuei dagokienez erakusten dituztenak baino itxiago daude jatorri atzerritarreko pertsoneri, gure gizarteko aniztasun orokorrari eta LGTBI pertsoneri gagozkiela.

41. grafikoan ikusten denez, biztanleriaren banaketa ez da kurba normalaren oso desberdina, eta banaketa normal bat ematen digu. Banaketa horretan, gizartearen gehiengoa banaketaren tarteko balioetan kokatzen da, eta pertsona gutxik dituzte, hala, muturreko iritziak ijitoei dagokienez, nola

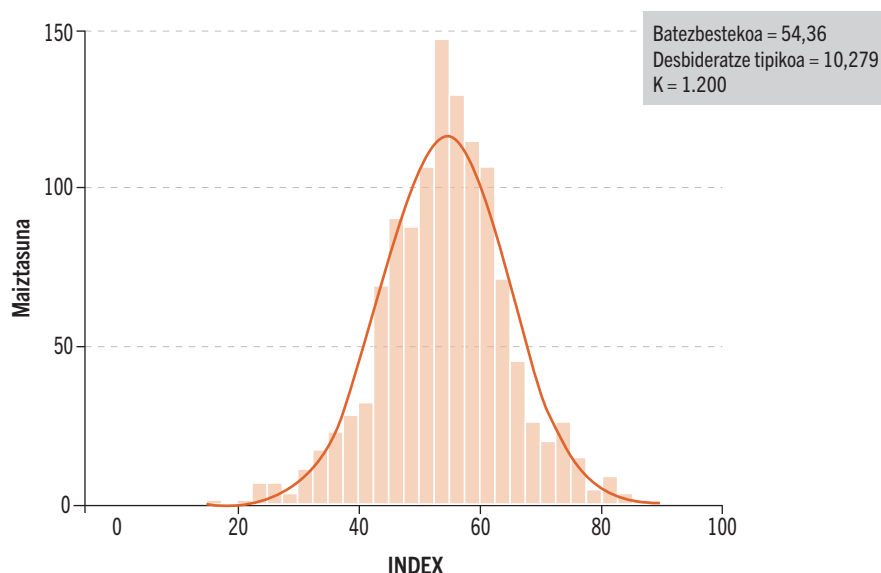
²⁰Kontsultatu: Ikuspegi (2022). Barometroa 2022. Jatorri atzerritarra duten biztanleen inguruko pertzepzioak eta jarrerak. https://www.ikuspegi.eus/documentos/barometros/2022/bar2022_eus.pdf

²¹Kontsultatu: Ikuspegi (2020). Euskadiko biztanleek diskriminazioaren inguruan dituzten pertzepzioei eta jarrerei buruzko inkestaren analisia. <https://www.ikuspegi.eus/documentos/investigaciones/2020discriminacionCAEeus.pdf>

²²Kontsultatu: Ikuspegi (2022). Neurtu 2021. EAeko aniztasunari buruzko barometroa: sexu- eta genero-aniztasunarekiko pertzepzioak eta jarrerak. <https://www.ikuspegi.eus/documentos/neurtu/2021/neurtu2021eus.pdf>

horienganako iritzi eta jarrera oso positibo eta inklusiboei dagokienez hala Ijito Herrienganako iritzi eta jarrera erradikal eta baztertzaileri gagozkiela.

41. grafikoa. Ijitoenganako irekitasunaren euskal indizearen balioa (2022)



Iturria: geuk egina.

Banaketa-modu horrek adierazten digu biztanleek ez dutela jarrera polarizaturik ijitoekin lotuta dituzten iritzien eta jokabideen inguruan:

- Ijitoei dagokienez jarrera itxi eta intoleranteena duten pertsonen % 10ek 0tik 42,05era bitarte puntu lortu dituzte;
- Beste horrenbeste gertatzen da banaketaren beste muturrean: 66,74-100 puntu lortu dituzte ijitoei buruzko jarrera positiboena duten pertsonen % 10ek.

Ijitoekiko jarrera eta iritzietan etorkizunean gerta litezkeen aldaketak hobeto ulertzeko, indize partzialak 0 puntutik 100 puntura bitarteko eskala batean berreskalatu ditugu. Era berean, etorkizunean gerta litezkeen aldaketak ikuskatu ahalko ditugu herritarrek ijitoei dagokienez dituzten jarreretan eta iritzietan honako esparru hauetan, eta diskriminazioarekin lotuta betiere: eremu publikoa, estereotipoak, irudi soziala, hezkuntza, eremu pertsonalagoa, portaera, integrazioa eta talde sozial pribatuena.

42. grafikoa zortzi alderdi horietan biztanleriak duen jarrera erakusten digu.

42. grafikoa. Ljitoenganako irekitasunaren indize partzialen balioa zortzi alderdietan (2022)



Iturria: Guk geuk egina

42. grafiko horretan ikusten denez, biztanleriak askotariko jarrerak ditu alderdiaren arabera: alderdi jakin batzuek balio altuak lortu dituzte, 90 puntu ingurukoak (nolanahi ere, baliteke planteatutako itemei emandako erantzunetan desiragarritasun sozialaren isuriak pixka bat gaindimentsionatu izana puntuazio hori); beste batzuek, aldiz, ozta-ozta gainditu dute 30 puntuko puntuazioa.

Bereziki deigarriak dira, oso puntuazio desberdinak dituztela ikusirik, batetik, *eremu pertsonala* deitu diogun alderdia, non biztanleriaren jarrera 90,12 punturaino iristen den alderik tolerantetara eta inklusiboenera, eta *diskriminazioa esparru publikoan* deritzona, berriz, 32,24 punturaino.

Indize globalera itzuliz, hau da, Ljitoenganako irekitasunaren euskal indizea (2022) delakora, portaerak diskriminatzen dituzten eta banakako jarrerak azaltzeko gai diren aldagai soziodemografikorik existitzen ote den jakiteko, lehenik eta behin, bi aldagaiz osaturiko analisi bat egin dugu (batetik, mendeko aldagai batekin eta, bestetik, aldagai independente batekin lan egin behar da, beraz, faktore baten ANOVA analisi bat aplikatuz). Analisi hori, mugatua izanik ere, ezinbestekoa da, aldagai anitzeko beste edozein analisisiren aurretik gauzatu beharrekoa. Mugatua da aldagai soziodemografiko independente batek elkarren artean elkarreragiten duten beste aldagai batzuen efektua edo eragina ezkutatzeko arriskua dakarrelako. Adibidez, batzuetan, aldagai batzuk oso lotuta daude elkarren artean, eta zaila da bakoitzaren eginkizuna bi aldagaietako analisi batean bereiztea; aldagai anitzeko analisisetan, ordea, bakoitza bere lekuan jartzen da. Ljitoekin lotutako iritzi eta jarrerekin zerikusia duten gaiak aztertzean, oso onargarria da pentsatzea, adibidez, «adina» eta «hezkuntza-maila» aldagaiak daudela tartean beharbada, aldagai horiek bereizita aztertuz

gero, baliozkoak izan daitezten portaerak diskriminatzeko (adibidez, gazteenak jarrera irekiagoekin eta inklusiboagoekin lotu ohi dira, eta zaharrenak, ordea, jarrera itxiagoekin, eta prestakuntza txikiagoa duten pertsonak prestakuntza handiagoko pertsonak baino toleranteagoak izaten direla pentsatu ohi da), baina baterako azterketa egiten dugunean, espero izatekoa da aldagai horietakoren batek azalpen-gaitasuna lausotzea, bi aldagaiak oso lotuta baitaude gure biztanlerian: populazio-talde gazteenen prestakuntza-maila askoz handiagoa da, oro har, adin handiagoko populazioena baino. Eta beste horrenbeste gertatzen da beste aldagai soziodemografiko batzuekin ere.

Ondoren, eta bigarrenik, alde zuzeneko aldagai bakarrekiko analisiak eta bi aldagaiko analisiak osatzeko eta datuen interpretazioan sakontzeko, aldagai anitzeko metodologiak aplikatu ditugu, lagungarriak baitira aldagai guztien arteko harremanak hobeto ulertzeko, iragartzeko gaitasun handiagoa dutenak nabarmentzeko; halako analisiak, izan ere, aldagai guztien ondorio gurutzatuak saihestu eta neutralizatzen dituzte, gizarteak ijitoei dagokienez duten jarreraren errealitatea hobeto ezagutzeko aukera emateaz gain.

Gurutzaketa-aldagai –edo aldagai potentzialki bereizle– gisa, honako hauek hartu ditugu kontuan: sexua/generoa, adina, bizileku-lurraldea, ikasketak, erlijioa, euskalduntasuna, ideologia, identitate-sentimendua, hileko diru-sarrerak, egoera ekonomiko pertsonalarekiko gogobetetasuna, jarduera eta estatus sozioekonomikoa.

Aldagai horiek ijitoekiko duten irekitasun-mailarekin duten harremanaren bi aldagaiko analisiak adierazten digu estatistikoki esanguratsuak diren aldeak daudela gizarteko pertsonen azpitaldeen artean: kolektibo batzuk argi eta garbi irekiak eta toleranteak dira (puntuazio altuagoak lortu dituzte), eta beste batzuek, berriz, ijitoekiko jarrera eta iritzi itxiagoak eta intoleranteagoak dituzte (puntuazio baxuagoak). Laburpena 1. taulan aurkezten dugu; hona hemen ondorioak:

- 18-24 urteko pertsonak nabarmen irekiagoak dira ijitoekin (62,54 puntu) 65-74 urteko pertsonak (52,10 puntu) eta 75 urteko eta gehiagoko pertsonak (49,58 puntu) baino
- nabarmen irekiagoak dira ijitoekin Araban bizi direnak (55,98 puntu) Bizkaian bizi direnak baino (53,65 puntu)
- nabarmen irekiagoak dira ijitoekin bigarren mailako ikasketak (55,56 puntu) eta unibertsitate-ikasketak (55,90 puntu) dituztenak, ikasketarik ez dutenak edo lehen mailakoak bakarrik direnak baino (51,08 puntu)

34. taula. Ijitoenganako irekitasunaren euskal indizearekin (2022) lotutako aldagaiak

Tolerantzia-atalase baxuena duten pertsonen profila	Aldagaia	Esangura	Tolerantzia-atalase altuena duten pertsonen profila
65 urte eta gehiago	Adina	0,000	18-24 urte
Bizkaia	Lurraldea	0,017	Araba
Ikasketarik gabe edo lehen mailakoak	Ikasketak	0,000	Bigarren mailakoak eta unibertsitatekoak
Katoliko praktikatzailea eta ez-praktikatzailea	Erlijioa	0,000	Beste erlijioen batekoak eta agnostikoak, ateoak edo axola ez zaienak
Ez-euskalduna	Euskara	0,000	Euskalduna
Eskuindarra	Ideologia	0,000	Ezkertiarra
Espainiarra	Identitate-sentimendua	0,000	Euskalduna
1.001-1.800 € hileko etxean	Diru-sarrerak	0,000	2.500 € baino gehiago hileko etxean
Erretiratuak eta etxea zaintzen dutenak	Jarduera	0,000	Ikasleak
Baxua	Estatua	0,000	Batezbestekoa

Iturria: Guk geuk egina

- ijitoei dagokienez askoz ere irekiagoak dira katolizismoaz bestelako erlijioen bat duten pertsonak (54,92 puntu) edo agnostikoak, ateoak edo erlijioa axola ez zaienak (57,62 puntu) katolikek baino, praktikatzaileak izan (49,68 puntu) edo ez izan (52,75 puntu)
- nabarmen irekiagoak dira ijitoekin euskaldunak (55,72 puntu) euskaraz egiten ez dutenak baino (53,09 puntu)
- nabarmen irekiagoak dira ijitoekin ideologikoki euren burua ezkertiarizat dutenak (58,83 puntu), eskuindarizat dutenak baino (51,42 puntu)
- nabarmen irekiagoak dira ijitoekin beren burua euskal herritarizat jotzen dutenak –espainoltzat baino gehiago, behinik behin– (55,77 puntu) beren burua espainoltzat –euskal herritarizat baino gehiago, behinik behin– baino (49,69 puntu)
- nabarmen irekiagoak dira ijitoekin etxean hileko 2.500 euro baino gehiago sartzten dituzten pertsonak (56,42 puntu) hileko 1.001-1.800 euro sartzten dituztenak baino (51,96 puntu)
- nabarmen irekiagoak dira ijitoekin ikasleak (62,39 puntu) erretiratuak (51,32 puntu) edo etxea zaintzen ikasten dutenak (49,36 puntu) baino
- nabarmen irekiagoak dira ijitoekin estatus ertaineko pertsonak (54,79 puntu) estatus sozioekonomiko baxukoak baino (47,86 puntu)

Sexua/generoa eta norberaren egoera ekonomikoarekiko gogobetetasunaren aldagaiei dagokienez, ez dugu hauteman estatistikoki esanguratsuak diren jarrera-desberdintasunik.

Elkarreragin horiek garbitzeko eta balizko efektu konbinatuak neutralizatzeko, aldagai anitzeko metodologia aplikatu dugu: Elkarreraginen Detektagailu Automatikoa. Teknika hori aplikatuta, segmentazio-zuhaitz bat lortzen dugu, non bi hauek ikusten baitira: batetik, portaera iragartzeko eta bereizteko aldagaiak; eta, bestetik, ijitoekiko irekitasun- eta tolerantzia-maila handiagoko pertsonen azpitaldeei dagozkien segmentu edo tipologia batzuk. Horrez gain, ijitoekin jarrera, borondate eta iritzi itxiagoak eta intoleranteagoak dituzten pertsonen osatutako azpitaldeak ikustea ere ahalbidetzen digu.

Tipologia hori egiteko, 34. taulan agertzen diren aldagai berberak erabili ditugu, hala mendeko aldagaia –Ijitoenganako irekitasunaren euskal indizean (2022) lortutako puntuazioa–, nola independenteak –adibidez, sexua/generoa, adina, bizileku-lurraldea, ikasketak, erlijioa, euskalduntasuna, ideologia, identitate-sentimendua, hileko diru-sarrerak, egoera ekonomiko pertsonalarekiko gogobetetasuna, jarduera eta estatus sozioekonomikoa–.

Aldagai anitzeko metodologia horren aplikazioak ez du zehatza edo eztabaiaezina izateko jomuga, hau da, ez dugu ijitoekiko jarrera eta iritzi ireki edo tolerantzeekin lotutako aldagaiei buruzko eztabaia itxi nahi; aitzitik, errealitatea ikusteko eta ulertzeko modu bat erakutsi nahi dugu, besterik gabe. Jakin badakigu proposatzen dugun tipologia, hain zuzen, horixe baino ez dela, tipologia bat, sartu ditugun aldagaien emaitza, jaso ditugun moduan. Zalantzarik gabe, analisi horiek egin aurretiko planteamendu metodologiko desberdin batek (adibidez, aurkibideaz bestelako eraketa bat, aintzat hartu ez ditugun aldagai independenteak sartzeari, azterketan erabiltzen ditugun aldagai batzuk baztertzea eta analisi-parametro desberdinak hautatzea) mota edo segmentu desberdinetara eramango gintuzke, nola kopuruari dagokionez, hala deskribatzen dituzten ezaugarriei gagozkiela.

Analisiak adierazten digunez, portaerak aurreikusteko eta iritziak hobekien bereizteko, gure segmentazio-zuhaitza iragartzeko eta hori maila guztietan eratzeko hobekien balio izan duten aldagaiak honako hauek dira, garrantziaren arabera ordenatuta:

- lehen mailan, adina (esangura 0,000²³); adina da iragartzeko aldagairik onena, bereizi egiten baititu 18-24 urteko pertsonak (ijitoekiko irekienak), 25-44 urteko pertsonak (tarteko jarrerarekin), 45-74

²³Esangura-maila (p balioa).

urteko pertsonak (tartekoak horiek ere) eta 75 urteko eta hortik gorako pertsonak (ijitoekiko jarrera itxienak dituztenak).

- bigarren mailan, ideologia bereizlea da adinak osatzen dituen lau azpitaldeetako bitan (esangura 0,000 eta esangura 0,000) eta ikasketamailla, berriz, azpitaldeetako beste batean (esangura 0,000).
- hirugarren mailan, berriz agertzen dira ideologia (esangura 0,034), erlijioa (esangura 0,015) eta etxeke hileko diru-sarrerak (esangura 0,004);
- laugarren mailan, diru-sarrerek (esangura 0,044), berriz ere, aurreko mailako azpitaldeetako bat –erlijioak osatua– bereizten dute;
- eta bosgarren mailan sexua/generoa aldagaia agertzen da (esangura 0,000) diru-sarrera altueneko pertsonen kolektiboa –aurreko mailan jaso– bereizteko gaitasuna duen aldagai gisa.

Aldagai bereizle horiekin hamahiru mota edo segmentu lortu ditugu guztira, ijito-populazioarekiko jarrera eta iritzi onenetatik txarrenetara ordenatuta; honako hauek dira segmentu horiek:

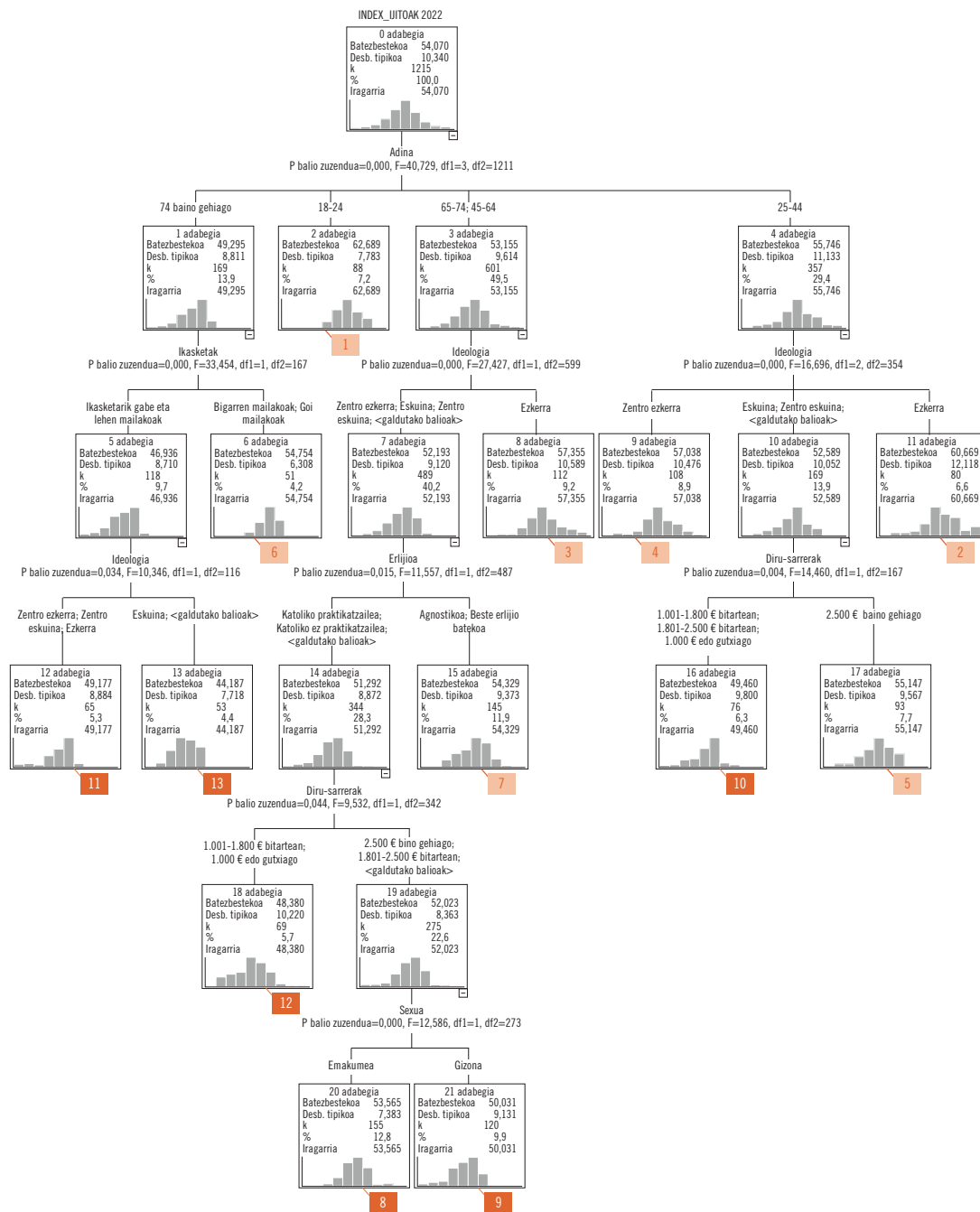
1. 18-24 urteko pertsonak: 62,68 puntu lortu dituzte, eta EAEko biztanleen % 7,2 dira.
2. 25-44 urteko eta ideologia ezkertiarreko pertsonak: 60,66 puntu erdietsi dituzte eta EAEko biztanleriaren % 6,6 osatzen dute.
3. 45-74 urteko eta ideologia ezkertiarreko pertsonak: 57,35 puntu erdietsi dituzte eta EAEko biztanleriaren % 9,2 dira.
4. 25-44 urteko eta ideologia zentro-ezkertiarreko pertsonak: 57,03 puntu erdietsi dituzte eta EAEko biztanleriaren % 8,9 dira.
5. 25-44 urtekoak eta ideologia eskuindar edo zentro-eskuindarrekoak diren eta etxean hileko 2.500 eurotik gorako diru-sarrerak dituzten pertsonak: 55,14 puntu erdietsi dituzte eta EAEko biztanleriaren % 7,7 dira.
6. 75 urteko edo hortik gorakoak diren eta gutxienez bigarren mailako ikasketak dituzten pertsonak: 54,75 puntu erdietsi dituzte eta EAEko biztanleriaren % 4,2 dira.
7. 45-74 urte izanik zentro-ezkerreko, zentro-eskuineko edo eskuineko ideologiako duten eta agnostikoak, ateoak edo katolizismoaz

bestelako erlijioen batekoak diren (edota erlijioa axola ez zaien) pertsonak: 54,32 puntu erdietsi dituzte eta EAEko biztanleriaren % 11,9 dira.

8. Emakumeak, 45 eta 74 urte bitartekoak, zentro-ezker, zentro-eskuin edo eskuinekoak, katoliko praktikatzaileak edo ez-praktikatzaileak, hileko 1.800 euro baino gehiagoko diru-sarrerak dituztenak etxean: 53,56 puntu lortu dituzte eta EAEko biztanleriaren % 12,8 dira.
9. 45 eta 74 urte bitarteko gizonak, zentro-ezker, zentro-eskuin edo eskuinekoak, katoliko praktikatzaileak edo ez-praktikatzaileak eta hileko 1.800 euro baino gehiagoko diru-sarrerak dituztenak etxean: 50,03 puntu lortu dituzte eta EAEko biztanleriaren % 9,9 osatzen dute.
10. 25-44 urtekoak eta ideologia eskuindar edo zentro-eskuindarrekoak diren eta etxean hileko 2.500 eurotik beherako diru-sarrerak dituzten pertsonak: 49,46 puntu erdietsi dituzte eta EAEko biztanleriaren % 6,3 dira.
11. 75 urte edo gehiago dituzten pertsonak, ikasketarik gabekoak edo lehen mailako ikasketak dituztenak, eta eskuineko, ezkerreko edo zentro-ezkerreko ideologia dutenak: 49,17 puntu lortu dituzte eta EAEko biztanleriaren % 5,3 dira.
12. 45 eta 74 urte bitarteko pertsonak, zentro-ezker, zentro-eskuin edo eskuinekoak, katoliko praktikatzaileak edo ez-praktikatzaileak eta hilean 1.800 euroko edo gutxiagoko diru-sarrerak dituztenak etxean: 48,38 puntu lortu dituzte eta EAEko biztanleriaren % 5,7 osatzen dute.
13. 75 urte edo gehiago dituzten pertsonak, ikasketarik gabekoak edo lehen mailako ikasketak dituztenak eta eskuindarrak direnak: 44,18 puntu lortu dituzte eta EAEko biztanleriaren % 4,4 dira.

Euskal populazioa hamahiru motatan, segmentutan edo azpitaldetan banatu ahal dela edo bestelako banaketak ere egin daitezkeela alde batera utzita, nabarmendu beharreko gaia ez da hori, baizik eta, agidanez, ijitoekiko jokabide, jarrera, sinesmen, iritzi eta balio gutxi gorabehera ireki eta toleranteak edo itxi eta intoleranteak aurreikusteko helburua duten aldagai garrantzitsu batzuk daudela. Eta alderdi horretan garrantzi berezia dute aldagai soziodemografiko hauek: adina, ideologia, hezkuntza-maila, etxeko diru-sarrerak edo erlijioa.

43. grafikoa. Segmentazio-zuhaitza eta ijtoekiko jarreraren tipologiak



Iturria: geuk egina.

Egiatzatu dugunez, gizarteak ijtoei buruz dituen iritziak iragartzeko aldagai onena adina da: gazteenak nabarmentzen dira, ijtoekiko jarrera, adierazpen eta jarrera irekienak eta toleranteenak dituztelako. Adinak gora egin ahala, jarrerak itxiago eta baztertzailago bihurtzen dira.

Era berean, alde esanguratsuak ikusi ditugu inkestatutako pertsonen joera ideologikoen arabera; izan ere, ideologikoki euren burua ezkertiarizat jotzen dutenek lortu dituzte puntuazio handienak gure Ijitoenganako irekitasunaren euskal indizean (2022); eskuineko ideologia duten pertsonak, aitzitik, jarrera itxienak dituzte ijitoei dagokienez.

Hezkuntza-mailak erakusten digu, halaber, adin handieneko pertsonen artean, 74 urtetik gorakoen artean, portaera-desberdintasunak daudela, eta, beraz, bigarren mailako eta unibertsitateko ikasketak dituzten adin-talde horretako pertsonak jarrera eta jokabide irekiagoak eta toleranteagoak dituztela ijito-populazioarekin.

Diru-sarrerak, halaber, portaerak bereizteko gai dira, baita eta segmentuak zehazteko ekarpenak egiteko ere, diru-sarrera handiagoak dituzten pertsonak irekitasun eta inklusio handiagoa adierazi ohi baitute.

Azkenik, iragartzeko gaitasun txikiagoa badute ere, beste bi azpitalde bereizten dira: batetik, erlijioaren aldagaia, non pertsona agnostikoekin, ateoekin edo beste erlijioaren batean sinesten duten pertsonekin lotuta baitaude jarrera irekienak; eta bestetik, sexua/generoa aldagaia, non segmentuetako batean emakumeek irekitasun handiagoa baitute.

Alabaina, bidezkoa da adieraztea segmentazio-zuhaitzak oinarri gisa hartzen dituen aldagai bereizleek azken bariantza –immigrazioari dagokionez jarrera ireki eta toleranteena duten pertsonen eta jarrera itxiena dutenen arteko aldeak– partzialki azaltzeko baino ez dutela balio.

Zehazki, aipatu berri dugun azterketan bariantza osoaren % 19,19 baino ez dugu justifikatzen, eta argi uzten dugu euskal biztanleriaren osagaien arteko alde asko beste aldagai batzuen bidez azaldu behar direla edo azaldu daitezkeela, batez ere aldagai psikosozialen eta nortasunarekin loturikoen bitartez.

Horrekin, orain arte deskribatutako aurkikuntzak erlatibizatu nahi ditugu, besterik gabe; izan ere, garrantzitsuak dira eta ijitoenganako jarreraren eta iritzien fenomenoak hobeto ulertzeko balio digute, bai euskal gizartearenak, bai gure ingurune politiko, ekonomiko eta sozialeko beste populazio batzuenak, baina, orobat, jakin behar dugu biztanleria horrekiko jarrera ireki eta toleranteak iragartzeko eta azaltzeko duen gaitasuna mugatua dela.

Talde handiak euskal biztanlerian

Segmentazioaren aldagai anitzeko teknika eta horren ondoriozko tipologiak oso grafikoak dira, eta aldagai soziodemografikoek portaera iragartzeko aldagai gisa duten zereginean sakontzeko ere balio dute. Baina egia da, halaber, teknikak ez direla oso sendoak eta, honenbestez, balitekeela ezarritako analisi-parametroek azken moten kopurua eta profila baldintzatzea (izan ere, baldintzatu egiten dute).

Ijitoenganako jarrerari eta iritziei dagokienez, EAEko biztanleriak ezagutza handiagoa izaten jarraitzeko, «euskal biztanlerian talde handiak» deitu dieguna finkatu dugu, haien jarreraren eta iritzien arabera, Ijitoenganako irekitasunaren euskal indizea 2022 delakoan ez ezik, euskal gizarteak aurreko atalean bereizi ditugun zortzi alderdietan dituen jarreretan ere bai (talde sozial horrekiko jarrera eta iritzi orokorrak eta globalagoak sostengatzen dituzte alderdi horiek). Orain arte bereizi ditugun zortzi esparru edo alderdietako bakoitzean lortutako puntuazioaren arabera sailkatu nahi izan da biztanleria ijitoekiko jarrerari dagokionez: diskriminazio publikoa, estereotipoak eta aurreiritziak, irudi soziala, hezkuntza, eremu pertsonala, portaera-esparrua, integrazioa eta diskriminazio pribatua.

Horretarako, aipatutako zortzi alderdiei dagozkien indize partzialak hautatu ondoren, aldagai anitzeko sailkapen-analisi bat –ez-hierarkikoa– aplikatu diegu. Hainbat proba egin ondoren²⁴, badirudi teknikaren kondizioak hobekien betetzen dituen sailkapen-soluzioa populazioa hiru talde handitan esleitzea ahalbidetzen duena dela, zortzi esparru nabarmenetan herritarrek dituzten jarrera eta iritzien arabera.

35. taulak hiru taldeetako bakoitzak zortzi alderdietan ematen dituen emaitzak erakusten ditu, horietako bakoitzak 0tik 100era bitarteko puntuazioak izanik.

²⁴Aldagai anitzeko K-means sailkapen-teknika honetan emaitzak interpretagarriak izan daitezten, bi kondizio bete behar dira: batetik, talde barruko homogeneotasuna (talde bakoitzaren barne-osaera homogeneoa, analisisan sartutako aldagaiei dagokienez, zazpi indize partzialak edo zazpi alderdiak, gure kasuan) eta taldeen arteko heterogeneotasuna (ondoriozko taldeen arteko portaera-alde esanguratsuak).

35. taula. Azken konglomeratuetako zentroak

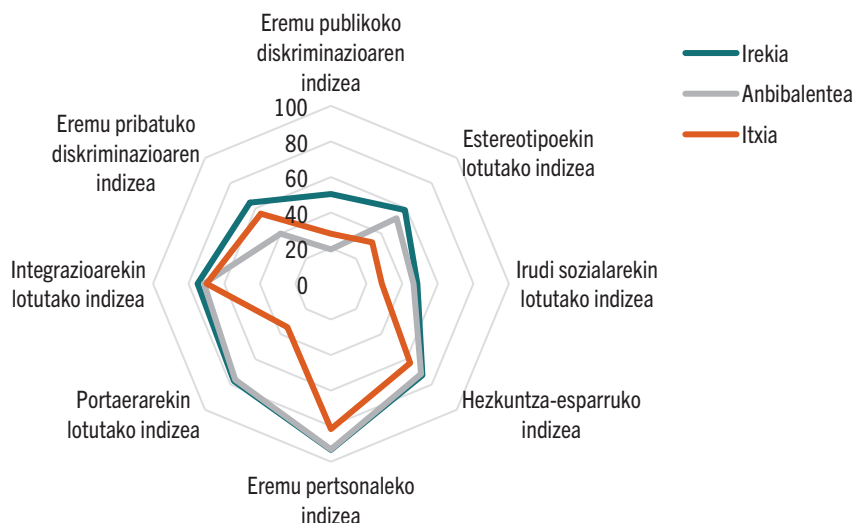
Adierazle partzialak	Irekia	Anbibalentea	Itxia
Eremu publikoko diskriminazioaren indizea	50,44	19,27	28,16
Estereotipoekin lotutako indizea	58,71	52,10	32,83
Irudi sozialarekin lotutako indizea	48,53	46,45	28,52
Hezkuntza-esparruko indizea	72,65	71,58	62,96
Eremu pertsonaleko indizea	93,33	93,05	81,63
Portaerarekin lotutako indizea	77,16	76,09	34,56
Integrazioarekin lotutako indizea	74,95	71,36	69,92
Eremu pribatuko diskriminazioaren indizea	64,51	39,90	55,68

Iturria: geuk egina.

Ikusten denez, taldeetako lehenengoak (Talde Ireki deitu diogu), puntuaziorik altuenak lortu ditu aztertutako zortzi esparruetan. Izan ere, horietako batzuetan puntuazioak altuak dira, are 70 puntutik gorakoak esparru hauetan: hezkuntza, integrazioa, portaera eta, bereziki, eremu pertsonala.

Puntuazio horiek aditzera ematen digute talde hori osatzen duten pertsonak, oro har, ijitoekiko jarrera eta iritzi irekiak dituztela, nahiz eta beste lau alderdietan tarteko puntuazioak izan.

44. grafikoa. Taldeen puntuazioak zortzi esparruetan (amaierako zentroak)



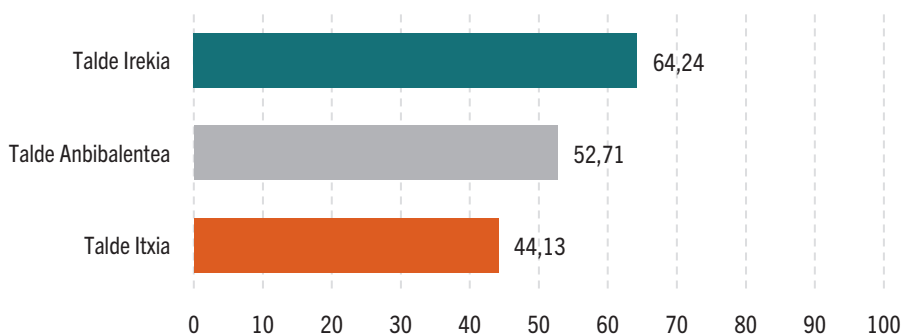
Iturria: geuk egina.

Talde anbibalentea deritzogun kolektiboak oso jarrera eta iritzi askotarikoak ditu esparruen arabera: oso alde nabarmenak daude. Jarrera irekiak, tolerantzak eta inklusiboak ditu talde horrek esparru pertsonalean, portaera-esparruan, hezkuntza-esparruan eta integrazio-esparruan, baina ez deritza ijitoen kontrako diskriminaziorik dagoenik, ordea, ez eremu publikoan ez pribatuan.

Azkenik, hirugarren azpitaldeari Talde Itxi deitu diogu alderdi gehienetan ijitoekiko jarrera eta iritzi itxienak dituzten pertsonak osatzen dutelako. Talde honek, oro har, puntuazio txikiagoak izateaz gain, oso balio txikiak ditu ijitoei buruzko aurreiritzi-diskurtsoekin eta horien irudi sozialarekin zerikusia duten alderdietan, eta badirudi horrek eragina duela bi hauetan: hein txikian pentsatzea ijitoek diskriminazio publikoa pairatzen dutela, eta ijitoekiko harremanaren portaera-alderdian oso puntuazio txikia lortu izana.

Hiru talde horiek Ijitoenganako irekitasunaren euskal indizean (2022) lortutako guztizko puntuazioak oso desberdinak dira, eta agerian uzten dute jarrera eta iritzi desberdinak dituztela ijitoei dagokienez: pertsona irekienen taldeak 64,24 puntu lortu ditu, pertsona anbibalenteen taldeak 52,71 puntu eta pertsona itxien taldeak 44,13 puntu.

45. grafikoa. Taldeen puntuazioak ijitoenganako irekitasunaren euskal indizean (2022)



Iturria: geuk egina..

Azterketa bereizle bat aplikatzeak gure iritziak berresteko eta hiru talde horietan biztanleriari buruz egin dugun sailkapena onargarria ote den egiaztatzeko aukera ematen digu.

Bi funtzio bereizleen azterketak (biak bereizleak, korrelazio kanonikoekin .844 eta .709, eta Wilks eta Chi-ren Wilks eta Chi lambda karratuko kontraste erabat esanguratsuak 0.000) adierazten digu aldagai guztiak bereizleak direla: lehen funtzio bereizlea portaeraren, gizarte-irudiaren, aurreiritzi eta estereotipoen, eremu pertsonalaren eta hezkuntzaren esparruez osatuta dago. Lehenengo funtzio horrek –bariantza osoaren % 71,0 biltzen duenak– beste taldeko pertsona ireki eta anbibalenteen taldeak bereizi egiten ditu beste taldetik, ijitoekin jarrerarik itxi eta baztertzailena duten pertsonak osatutakotik, hain justu. Bigarren funtzioak, funtsean, anbibalenteen taldeko pertsona irekien taldea bereizten du. Nolanahi ere, badirudi bi funtzioek ezin hobeto bereizten dituztela hiru taldeak, azterketa bereizleak zuzenki sailkatzen baititu jatorrizko kasu multzokatuen % 96,2 eta baliozkotze gurutzatuaren bidez baliozkotutako kasu multzokatuen % 95,7.

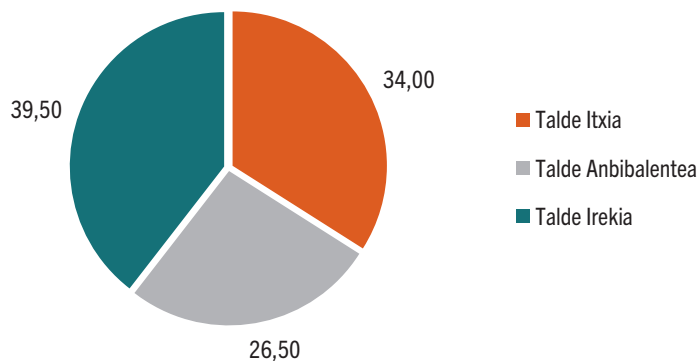
46. grafikoa. Euskadiko herritar taldeen lurralde-mapa



Iturria: geuk egina.

Bestalde, hiru taldeen pisua –tamaina– aldakorra da. Pertsona irekien taldeak lagin osoaren % 39,50 inguru biltzen du; pertsona anbibalenteena % 26,50 da, eta lji-toen errealitate sozialari dagokionez jarrera itxi-ena duten pertson-ek osatutako taldeak % 34,00 osatzen du.

47. grafikoa. Taldeen tamaina



Iturria: geuk egina.

Amaitzeko, talde bateko edo besteko kide izatearekin lotura handiena duten aldagai soziodemografikoak –eta horietako taldeak– aztertzea erabaki genuen. Horretarako, kontingentzia-tauletan eta elkarrekikotasun sinpleen faktore-analisan (48. grafikoa) oinarritu gara, oso soluzio grafiko argigarri eta intuitiboa ematen baitigu analisi horrek. Hala, honako lotura hauek hauteman ditugu:

- Ijitoei irekita dauden pertsonen taldea honako hauei lotuta dago hein handienez: 18-44 urteko pertsonak, hirugarren mailako ikasketak dituztenak, euskaldunak, agnostikoak, ateoak edo erlijioarekin zerikusirik ez dutenak, ideologikoki ezkertiarak direnak, euskal identitate-sentimendua dutenak (gehienbat, behinik behin), 2.500 € baino gehiagoko hileko diru-sarrerak dituztenak, lanean edo ikasten ari direnak edo estatus sozioekonomiko ertain edo altuko pertsonak.
- Ijitoei dagokienez anbibalenteak diren pertsonen taldea, berriz, honako hauei: 45-74 urteko pertsonak, ez-euskaldunak, katoliko ez-praktikatzailleak edo beste erlijio batzuetakoak, ideologikoko euren burua zentro-eskuindartzat dutenak, identitate-sentimendua axola ez zaien pertsonak (euskal identitatea zein identitate espainola), etxean hileko 1.801-2.500 euroko diru-sarrerak dituztenak eta estatus sozioekonomiko baxuko pertsonak.
- Hona hemen, azkenik, hein handienez ijitoei itxita dauden pertsonen taldea: 65 urteko eta gehiagoko pertsonak, ikasketarik ez duten edo lehen mailako ikasketak dituzten pertsonak, ez-euskaldunak, katolikoak –nola praktikatzailleak hala ez-praktikatzailleak–, ideologikoki euren burua zentrotzat edo eskuindartzat duten pertsonak, identitate-sentimendua axola ez zaien edo euren burua gehienbat espainoltzat duten pertsonak, hilean 1.800 eurorainoko diru-sarrerak dituztenak, erretiratuak eta estatus sozioekonomiko baxuko pertsonak.

48. grafikoa. Elkarrekikotasun Sinpleen analisia. Taldeen iritzi-mapa



Iturria: geuk egina.



Ondorio orokorrak

Ondorio orokor gisa, azken atal honetan laburbiltzen eta laburki nabarmentzen ditugu gizarte-interes handienekotzat jotzen ditugun informazioak, txostena osatzen duten bi bloke handiak kontuan hartuta: 1) euskal gizartea aniztasunera irekita egotea eta 2) ijitoei buruzko pertzepzioak, jarrerak eta sinesmenak.

Euskal gizartearen irekitasuna aniztasunari dagokionez

Herritar gehienek adierazi dute aniztasunera irekita daudela baina, aitzitik, Euskadin errealitate diskriminatzaileak existitzen direla eta errealitate horien aurka daudela. Hala, gehienek nahiago dute gizarte anitz batean bizi, jatorri, kultura, erlijio-sinesmen eta sexu-orientazio eta -identitate anitzeko pertsonekin, hain zuzen ere.

Alabaina, ez da ahaztu behar joera orokor positibo horiek apur bat neurritsuagoak direla zenbait talderi dagokienez; horien artean, ijitoak, musulmanak eta jatorri atzerritarrekoak nabarmentzen dira, batez ere harreman intimoeneko eremuei dagokienez.

Adiskidetasun-harremani dagokienez, gizartearen gehiengoak dio jatorri atzerritarreko lagunak edo ezagunak dituela, eta lesbiana, gay edo bisexual dezente ezagutzen dituela. Era berean, hamar pertsonatik zazpik adierazi dute ez dutela ijitorik edo transik ezagutzen, ez eta halako pertsonetikiko adiskidetasun-harremanik izan ere.

Hezkuntza-esparruari erreparatzen badiogu, ikusiko dugu biztanleria, batez ere, ikastetxeetan talde sozial gutxituei eta gizarte-desparekotasuneko egoeran daudenei lotutako errealitatei buruzko informazioa sartzearen alde agertzen dela, eta onarpen neurritsuena erlijio-aniztasuna sartzearen kasuan dela.

Diskriminazioaren pertzepzioari dagokionez, gehienek ez dute identifikatzen diskriminazioa edo arrazakeria arazo garrantzitsuak direnik gizartean, baina gehienek uste dute Euskadin ez zaiela tratu bera ematen pertsona guztiei. Ildo horretan, bereziki nabarmengarria da lanpostu bat lortzean eta etxebizitza bat eskuratzean tratu desberdina hauteman ohi dela; izan ere, hamar pertsonatik ia zortzik uste dute desparekotasunak daudela bakoitzaren arabera.

Era berean, ezaugarri eta bizi-egoera askotarikoak dituzten pertsonen balizko lan-kontratazioari buruz galdetu zaienean, herritarren laurdenek adierazi dute saiatuko lirakekeela ijitorik ez kontratatzen edo ez luketela ijitorik kontratatuko; gainera, hamar pertsonatik lauk adierazi dute ez saiatuko lirakekeela etxebizitzarik ez alokatzen ezein ijitori edo ez lioketela etxebizitzarik alokatuko ezein ijitori.

Bestalde, nabarmentzekoa da, halaber, pertsona gehienek ez dakitela zertarako eskubidea duten diskriminazioa pairatuz gero, eta, gainera, ezagutza mugatua dutela halako egoerak salatzeke erakunde eta mekanismo instituzionalei buruz.

Horrek ez du esan nahi gizarteak ontzat jotzen ez dituenik erakundeek berdintasunaren eta diskriminaziorik ezaren alde hainbat esparrutan egiten dituzten ahaleginak. Hein handiagoan ikusten da erakundeen ahaleginak nahikoak direla erlijio-aniztasunari, etorkinen eta desgaitasuna duten pertsonen integrazioari eta lesbiana, gay eta bisexualek pairatzen duten diskriminazioaren aurkako borrokari dagokienez. Haatik, ijitoen integrazioan eta indarkeria matxistaren aurkako borrokan oinarritutako ahalegin instituzionalak ez dira nahikotzat jotzen.

Ijitoei buruzko pertzepzioak, jarrerak eta sinesmenak

Ijitoei buruzko jarrerei eta sinesmenei dagokienez, oro har, gizartearen gehiengoak onartu eta salatu egiten du ijitoen aurkako diskriminazioa dagoela hainbat alderditan, baina, haatik, jarrera anibalenteak ditu hainbat uste eta ideia estereotipaturen inguruan eta aditzera ematen du ez dela hain eroso sentitzen harreman- eta bizikidetzak-esparru intimo eta gertuenekoetan.

Hezkuntza-esparruari dagokionez, inkestatutako hamar pertsonatik zortzi ijito Herriaren historia eta kultura hezkuntza-arloan sartzearen alde daude. Bestalde, gizartearen erdiak baino gehiagok ez du onartzen ikasle ijitoek eskoletako hezkuntza-maila jaisten dutenik; aitzitik, % 50en baino zertxobait gehiagoren ustez, «emakume ijitoek ikasketak gizonen baino lehenago utzi ohi dituzte».

Lan-esparruari dagokionez, herritar gehien-gehienek uste dute ijitoek zailtasunak dituztela lana aurkitzeko, eta desparekotasunak jasan behar

dituztela, lan-esparruan, lanpostu batean gora egiteko eta euren karrera profesionala garatzeko. Horrez gainera, % 40k baino gehiagok adierazi du bere ustez ijitoek ez dituztela gainerako pertsonen lan-kondizio berak.

Ikuspegi sozial kritiko horrek kointziditu egiten du gutxiengoak izatearekin ijitoek «nahi ez dutelako ez dute lan egiten» delako sinesmenaren inguruko aurreiritziak, baina nabarmentzekoa da, halaber, biztanleriaren laurden batek ez duela horri buruzko abururik.

Oro har, nabarmentzekoa da ijitoak gainerako pertsonak baino matxistagotzat jotzeko estereotipoa existitzen dela oraindik ere, eta ijitoen kulturak emakume ijitoen garapen profesionala mugatzen duelako sinesmena zabaldua dago oraindik ere. Bestalde, nahiz eta gehienek uste duten ijitoek balio positiboak dituztela, hala nola adineko pertsonak errespetatzea eta familiaren garrantzia, hamar pertsonatik zazpi uste dute ijitoen kulturak talka egiten duela gizartearen gainerakoarekin.

Gehienek uste dute ijitoen integrazio-maila txikia dela, eta lehentasuna ematen diote ijitoen integrazio handiagoa lortzeko lan egitearen aldeko jarrerari, erakundeen eta gizarte osoaren inplikazioa izanik eta nola ijitoen hala gainerako herritarren ahalegin partekatua alde eginez. Izan ere, gehien-gehienak ados daude ideia honekin: ijitoak hobeto integratuko balira, gizarteak onura aterako luke.

Gehiengoak uste du gizarteak ahalegin handiagoa egin beharko lukeela ijitoen integrazioaren, ohituren eta tradizioen alde. Hala, den-denek deritzote egungo bizikidetzak hobetzeko ijitoen eta ijito ez direnen artean ahalegin partekatua egin behar dela. Alabaina, deigarria da inkestatutako pertsonen ia erdiek hau deritzotela: diskriminazioa justifikatuta dago, batzuetan, ijitoen jarrera eta portaerak ikusirik; horrek agerian uzten du Ijito Herria erruduntzat jotzen jarraitzen duen eta, gutxi-asko ezkutuan, erakunde-esparruari eta gizarte-multzoari erantzukizuna kentzen dion oinarri soziokultural bat existitzen dela.

Bizikidetzak eta elkarrekintza-kasuei dagokienez, biztanle gehien-gehienek –hamarretik bederatzik baino gehiagok– adierazten dute ez dutela arazorik ijitoekin harremanetan egoteari dagokionez lan- eta hezkuntza-testuinguruan, ez ijitoek goragoko posizioa –zuzendaritzakoa– dutenean ez parekoa –lankidea edo ikaskidea– dutenean. Elkarbizitza-onarpenaren maila nabarmen jaisten da, alabaina, seme-alabentzat ijito adingabe asko dituen ikastetxe bat hautatzeari dagokionez – inkestatutako hamar pertsonatik ia lau saiatuko lirake ez hautatzen halako ikastetxerik, edo ez lukete inolaz ere halakorik hautatuko. Azkenik, nabarmentzekoa da % 40k baino gutxiagok adierazi dutela ijito asko dituen auzo edo bloke berean bizitzea onartuko luketela; beste % 40,9, aldiz, saiatuko lirake ijitoekin ez bizitzen, eta % 15,3 ez lirake inolaz ere ijitoekin biziko.

Hautemandako diskriminazioari dagokionez, eta modu espontaneoan betiere, ijitoa izatea aipatzen da, bigarren aukera gisa, pertsona bati tratu-desparekotasuna jasotzeko arriskua dakarkion ezaugarri posible guztien artean (lehen aukera jatorri atzerritarrekoa izatea da); haatik, aukeratu beharreko ezaugarrien zerrenda itxi bat proposatzen denean, ijito izatea da, oro har, diskriminazio-kausa izateko arriskua dakarten ezaugarri pertsonalen arteko lehenengoa.

Inkestatutako pertsonen ustez, lanaren eta etxebizitzaren esparruetan jasaten dute ijitoek diskriminazio handiena. Era berean, nabarmentzekoa da eremu horietan bertan diskriminazio-jarreraren adierazpen handia; izan ere, hamar pertsonatik ia hiruk adierazi dute prestakuntza eta esperientzia berdineko hainbat hautagairen artean saiatuko lirakeela ijitorik ez kontratatzen edo ez luketela ijitorik kontratatuko; aldiz, hamar pertsonatik lauk baino gehiagok aitortzen dute saiatuko lirakeela etxebizitzarik ez alokatzen ijito bati edo ez lioketela etxebizitzarik inolaz alokatuko ezin ijitori.

Garrantzitsua da ez ahaztea biztanleriaren % 40k baino gehiagok ijitoren bati buruzko iruzkin negatiboak edo zurrumurruek entzun izan dituela, eta % 34k baino gehiagok, berriz, isekak, txantxak, txisteak, imitazioak edo antzekoak ikusi izan dituela. Gainera, adierazgarria da % 21,1ek ijitoen kontrako irainak ikusi izana, % 12,5ek mehatxuak eta % 10,7k eraso fisikoak.

Azkenik, gizarteari ijitoekiko sinpatiaz, tolerantzia pertsonalaren mailaz eta gizarteak oro har duen tolerantziaz galdetzen zaionean, balio ertainak edo txikiak ikusten dira. Hala, sinpatia-maila, 0tik 10era bitarteko eskala batean, 5,79 puntukoa da batez beste; aitortutako tolerantzia pertsonala, berriz, 6,65 puntukoa da 10etik; gizarteari oro har esleitzen zaion batez besteko tolerantzia-maila 5,3 puntukoa da.

Ijitoenganako irekitasunaren euskal indizea (2022) egin ondoren lortutako informazioaren azterketa sakonetik honako ondorio hauek atera daitezkeela uste dugu:

- Euskal biztanleriak ijitoei dagokienez dituen jarrera eta iritziak nabarmen hobetu daitezke. Datuak Ikuspegik egindako beste barometro batzuetan (jatorri atzerritarreko biztanleak, aniztasuna orokorrean, LGTBI pertsonak, etab.) lortutakoekin alderatuz gero, emaitza txarrenak lortu dituen hori, tolerantzia eta inklusibotasun txikiagoko jarrerak adierazten baitituzte.
- Alabaina, zera iruditzen zaigu, adierazitako aburuak –eta horien azpiko iritziak eta jarrerak– partzialak direla beharbada (irudi subjektiboa, berdinkideen taldearen ispilu-irudia eta desiragarritasun soziala), eta hortaz, gizarteak ijitoekin lotuta dituen jarrerei dagokionez emandako

irudia benetakoa baino hobexeagoa dela beharbada, zenbait gaitan behinik behin.

- Indize sintetiko bat sortu dugu, biztanleria osoak ijitoekin duen jarrera eta jokabidea laburbiltzen dituena. Ijitoenganako irekitasunaren euskal indizea (2022) izena jarri diogu, eta honako hauek neurtzen ditu: gizartearen jarrerak eta iritziek dituzten ijitoei dagokienez dituen irekitasun-maila eta tolerantzia-mailak. Indizea 0tik (jarrera itxi eta intoleranteenak) eta 100era (jarrera irekiagoak eta toleranteagoak) bitarteko puntuazioan oinarritzen da. Lehenengo urte honetan 54,36 puntu lortu dira.
- Indize horri esker, une jakin batean (galdeketaren unean) koka ditzakegu herritarrek ijitoei dagokienez dituzten jarrera eta iritzia, eta haien bilakaera ikusteko eta etorkizuneko aldaketak ikuskatzeko aukera ematen digu (denboran zeharreko hainbat neurketaren medioz).
- EAEko aniztasunari buruzko barometroan (Neurtu 2022) jasotako datuek eta Ijitoenganako irekitasunaren euskal indizeak (2022) aukera ematen digute baieztatzeko alde estatistikoki esanguratsuak existitzen direla euskal gizarteko azpitaldeen jarreretan eta iritzietan. Nolanahi ere, ez dugu hauteman indize horretan puntuazio larriki baxuak dituen azpitalderik. Lortutako segmentu guztiak (hamahiru dira proposatutakoak) 44,18tik 62,68ra bitarteko puntu-balioetan mugitzen dira.
- Biztanleria bereizten duten eta jarrera toleranteagoak eta intoleranteagoak desberdintzen dituzten aldagai soziodemografiko batzuk hauteman ditugu; edonola ere, jada adierazi dugun bezala, intentsitatearekin lotuta daude desberdintasun horiek, eta ez, ordea, muturreko jarrerekin. Jarrera horiek ondoen iragartzen dituzten aldagaien artean, pertsonen adina nabarmendu nahi dugu lehenik eta behin (zenbat eta gazteago, orduan eta jarrera irekiagoak eta malguagoak), eta ideologia eta prestakuntza, berriz, bigarrenik.
- Hiru pertsona-talde dira bereiztekoak, dituzten iritzi eta jarreraren arabera: lehenik, Talde Irekia (64,24 puntu), aztertutako alderdi guztietan jarrera onenak dituena (itzal asko daude talde horretan, halere); bigarrenik, Talde Anibalentea (52,71 puntu), esparru pertsonalean, portaera-esparruan, hezkuntza-esparruan eta integrazio-esparruan jarrera irekiak dituzten arren, ijitoen diskriminazioa esparru publikoan eta pribatuan aintzat hartzen ez duten pertsonen osatua; eta hirugarrenik, Talde Itxia (44,13 puntu), ijitoekin lotutako aurreiritzietan funtsatutako diskurtsoekin eta horien irudi sozialarekin zerikusia duten alderdietan oso balio txikiak dituelako nabarmentzen dena (horrek, agidanez,

eragina du diskriminazio publikoa txikitzat jotzean eta ijitoekiko harremanaren portaera-alderdian oso puntuazio baxua lortzean).

Laburbilduz, inkestaren emaitzetan ijitoek jasaten duten diskriminazio-egoerari eta integrazio eskasari buruzko adostasun soziala ikusten da. Haatik, lekuak partekatzearekin eta elkarrekin bizitzearekin lotutako ideia estereotipatuek eta diskriminazio handiko jarrerak indarrean jarraitzen dutela ere ikusten dugu, bereziki, eremu intimoenetan, baina horietan ez ezik, etxebizitza- eta lan- alorrean ere bai. Errealitate hori egiturazko romafobiaren nagusitasunarekin kointziditzen du, biztanleria osoa esparru estuetara mugatzen –eta, azken batean, kulturen arteko bizikidetzaz oztopatzen– baitu.



Eranskinak

Hona hemen alderdi edo faktore bakoitzaren aldagai-esleipena:

1. ALDERDIA: EREMU PUBLIKOKO DISKRIMINAZIOAREN ESPARRUA

RP13_11 Ijitoak esparru eta leku hauetan diskriminatu egiten direla uste al duzu?: Garraio publikoa

RP13_10 Ijitoak esparru eta leku hauetan diskriminatu egiten direla uste al duzu?: Aisialdirako, kulturarako eta kirolerako guneeetan

RP13_9 Ijitoak esparru eta leku hauetan diskriminatu egiten direla uste al duzu?: Administrazio publikoaren esparrua (arreta-bulegoak, gizarte-zerbitzuak, polizia, epaitegiak, etab.)

RP13_5 Ijitoak esparru eta leku hauetan diskriminatu egiten direla uste al duzu?: Osasun-esparruan (sarbidea eta jasotako zerbitzua)

RP13_7 Ijitoak esparru eta leku hauetan diskriminatu egiten direla uste al duzu?: Toki publikoetan (kalea, plazak, parkeak, dendak, etab.)

RP13_12 Ijitoak esparru eta leku hauetan diskriminatu egiten direla uste al duzu?: Parte-hartze sozialerako eta politikorako sarbidea

RP13_8 Ijitoak esparru eta leku hauetan diskriminatu egiten direla uste al duzu?: Komunikabideen eta Interneten esparrua

RP13_13 Ijitoak esparru eta leku hauetan diskriminatu egiten direla uste al duzu?: Poliziaren tratua

RP13_4 Ijitoak esparru eta leku hauetan diskriminatu egiten direla uste al duzu?: Hezkuntza-esparrua (hezkuntza formala eta informala)

2. ALDERDIA: ESTEREOTIPOEN ESPARRUA

RP17K Esan, mesedez, zenbateraino zauden ados edo desados esaldi hauen edukiarekin: Ijitoek babes ofizialeko etxebizitzak (BOE) eramaten dituzte

RP21B Esan, mesedez, zenbateraino zauden ados edo desados esaldi hauen edukiarekin: Ijitoek onura handiegia ateratzen diote gizarte-babeseko sistemari
RP15H Hurrengo txartela baliatuta, esan, mesedez, ados ote zauden honako esaldi hauen edukiarekin: Erakundeek gehiegi babesten dituzte ijitoak

RP21K Esan, mesedez, zenbateraino zauden ados edo desados esaldi hauen edukiarekin: Ijitoek ez diote garrantzirik ematen seme-alaben prestakuntza akademikoari

RP17H Esan, mesedez, zenbateraino zauden ados edo desados esaldi hauen edukiarekin: Ijitoek gehiegi erabiltzen dute osasun-sistema eta larrialdiak kolapsatzen dituzte

RP21G Esan, mesedez, zenbateraino zauden ados edo desados esaldi hauen edukiarekin: Ijitoak ez dira aurrera ateratzearen seme-alabei gizarte honetan egokiak ez diren balioak irakasten dizkietelako.

3. ALDERDIA: IRUDI SOZIALAREN ESPARRUA

RP20D Nola ikusten dituzu ijitoak gizarteko gainerako pertsonekin alderatuta? Solidarioagoak ala ez hain solidarioak?

RP20A Nola ikusten dituzu ijitoak gizarteko gainerako pertsonekin alderatuta? Adeitsuagoak ala ez hain adeitsuak?

RP20E Nola ikusten dituzu ijitoak gizarteko gainerako pertsonekin alderatuta? Zintzoagoak ala ez hain zintzoak?

RP20B Nola ikusten dituzu ijitoak gizarteko gainerako pertsonekin alderatuta? Langileagoak ala ez hain langileak?

4. ALDERDIA: HEZKUNTZA ESPARRUA

RP14_3 Zenbateraino iruditzen zaizu ondo edo gaizki esaldi hauen edukia? Nire semearen edo alaben irakaslea ijitoa izatea

RP14_4 Zenbateraino iruditzen zaizu ondo edo gaizki esaldi hauen edukia? Nire seme-alabek ikaskide ijitoak izatea ikasgelan

RP14_2 Zenbateraino iruditzen zaizu ondo edo gaizki esaldi hauen edukia? Hezkuntzan irakasleek etengabe Ijito Herriari buruzko prestakuntza jasoko dutela bermatzea

5. ALDERDIA: EREMU PERTSONALAREN ESPARRUA

RP22B Zure eta ijitoen arteko harreman posible batzuk azalduko dizkizut orain. Esan, mesedez, kasu bakoitzean honelako harreman bat onartzen ote duzun edo onartuko ote zenukeen ala, aitzitik, saihesten saiatuko ote zinen edo ez zenukeen onartuko: Ijitoekin lan egitea edo ikastea

RP22C Zure eta ijitoen arteko harreman posible batzuk azalduko dizkizut orain. Esan, mesedez, kasu bakoitzean honelako harreman bat onartzen ote duzun edo onartuko ote zenukeen ala, aitzitik, saihesten saiatuko ote zinen edo ez zenukeen onartuko: lanean nagusia ijito bat izatea

RP22D Zure eta ijitoen arteko harreman posible batzuk azalduko dizkizut orain. Esan, mesedez, kasu bakoitzean honelako harreman bat onartzen ote duzun edo onartuko ote zenukeen ala, aitzitik, saihesten saiatuko ote zinen edo ez zenukeen onartuko: Seme-alabek lagun ijitoak nire etxera eramatea

6. ALDERDIA: PORTAERA-ESPARRUA

RP12_2 Demagun etxebizitza bat alokairuan jarri nahi duzula; alokatuko al zenuke etxebizitza hori ijito bati?

RP11_2 Demagun prestakuntza eta esperientzia berdineko hainbat hautagai daudela; kontratatuko al zenuke ijito bat?

RP22A Zure eta ijitoen arteko harreman posible batzuk azalduko dizkizut orain. Esan, mesedez, kasu bakoitzean honelako harreman bat onartzen ote duzun edo onartuko ote zenukeen ala, aitzitik, saihesten saiatuko ote zinen edo ez zenukeen onartuko: Ijito asko bizi diren auzo edo bloke berean bizitzea

7. ALDERDIA: INTEGRAZIOAREN ESPARRUA

RP17J Esan, mesedez, zenbateraino zauden ados edo desados esaldi hauen edukiarekin: Bizikidetzeta hobea lortzeko, ahalegin partekatua egin behar da, bai ijitoena, bai gainerako gizartearena

RP21D Esan, mesedez, zenbateraino zauden ados edo desados esaldi hauen edukiarekin: Ijitoak hobeto integratuko balira, gizarteak onura aterako luke

RP15E Hurrengo txartela baliatuta, esan, mesedez, ados ote zauden honako esaldi hauen edukiarekin: Erakundeek ijitoen aukera-berdintasuna bermatu behar dute

RP21J Esan, mesedez, zenbateraino zauden ados edo desados esaldi hauen edukiarekin: Euskal gizarteak Ijito Herriari babesa eman beharko lioke diskriminazioaren aurkako borrokan

8. ALDERDIA: EREMU PRIBATUKO DISKRIMINAZIOAREN ESPARRUA

RP13_2 Ijitoak esparru eta leku hauetan diskriminatu egiten direla uste al duzu?

Etxebizitza-esparrua (alokairua edo erosketa)

RP13_1 Ijitoak esparru eta leku hauetan diskriminatu egiten direla uste al duzu?

Lan-esparrua (sarbidea eta garapen profesionala)

RP13_3 Ijitoak esparru eta leku hauetan diskriminatu egiten direla uste al duzu?

Lagunen edo pertsona ezagunen artean

Galdetegia



ANIZTASUNAREKIKO PERTZEPZIOAK ETA JARRERAK EAEn: IJITO HERRIA, 2022

Galdetegi-zk.	
Data (urtea-hilabetea-eguna)	
Udalerria	
Probintzia	
Elkarrizketatzailea	

Egun on / Arratsalde on. Ikuspegi ikerketa bat egiten ari da Euskadiko herritarrek zenbait errealitateri buruz duten iritzia gainean. Horrenbestez, zure laguntza preziatuaren beharra dugu, galdera-sorta bati erantzuteko. Kontuan hartu ez dagoela erantzun zuzenik edo okerrik; ez da azterketa; aniztasunarekin loturiko zenbait gairi buruz zure benetako iritzia jakin nahi dugu, besterik ez. Une oro erantzunak anonimoak eta konfidentzialak izango dira.

1.G. Zure ustez, zein dira gaur egun Euskadin ditugun 3 arazo nagusiak? (gehienez ere 3 erantzun: bat-bateko erantzuna. EZ IRAKURRI)

	1º	2º	3º
Langabezia	1	1	1
Osasuna, osasun-sistema	2	2	2
Etxebizitza	3	3	3
Arazo ekonomikoak	4	4	4
Enpleguarekin lotutako arazoak (prekarietatea, soldata txikiak)	5	5	5
Ustelkeria eta iruzurra	6	6	6
Pentsioak	7	7	7
Klase politikoak, alderdi politikoak, gobernua	8	8	8
Arrazismoa	9	9	9
Immigrazioa	10	10	10
Emakumeen eta gizonen arteko desberdintasunak	11	11	11
Emakumeenganako indarkeria	12	12	12
Desberdintasun sozialak	13	13	13
Zenbait kolektiboaren diskriminazioa	14	14	14
Beste erantzun batzuk	15	15	15
Bat ere ez	16	16	16
Ed	0	0	0
Ee	99	99	99

2.G. Zure iritziz, kolektibo jakin batzuen bazterketa zenbateraino da eskal gizaratearen arazo nagusietako bat?

Kontuan izanda balorazio hauek: 1. Oso garrantzitsua. 2. Nahiko garrantzitsua. 3. Garrantzitsu samarra. 4. Garrantzi gutxikoa. 5. Batere garrantzirik gabekoa.

Oso garrantzitsua	1
Nahiko garrantzitsua	2
Garrantzitsu samarra	3
Garrantzi gutxikoa	4
Batere garrantzirik gabekoa	5
Ed	0
Ee	99

3.G. Aukeratu ahalko bazenu, zer motatako gizaratean bizi nahiko zenuke? (IRAKURRI)

Gizarte anitz batean, jatorri, kultura, sinesmen, sexu-orientazio eta -identitate... desberdineko pertsonekin.	1
Jende gehiena jatorri, kultura, sinesmen, sexu-orientazio eta -identitate... berdinekoa den gizarte batean.	2
Ed	0
Ee	99

4.G. Zure ustez Euskadin tratu berdina ematen zaie pertsona guztiei edo desberdintasunak egiten dira pertsonen arabera?

- a. ...legeak ezartzerakoan?
 b. ...zerbitzu publikoak eskuratzeko?
 c. ...etxebizitza bat alokatu edo erosterakoan?
 d. ...lanpostu bat eskuratzeko?

	a	b	c	d
Pertsona guztiei tratu bera ematen zaie	1	1	1	1
Desberdintasunak egiten dira pertsonen arabera	2	2	2	2
Ed	0	0	0	0
Ee	99	99	99	99

5.G. Esango zenidake, zure iritziz, arrazoi hauetan oinarritutako bazterketak zenbateraino dauden zabaldua Euskadin? Hauek dira aukerak: oso zabaldua, nahiko zabaldua, ezohikoa, oso ezohikoa eta ez da gertatzen. (ERAKUTSI 1. TXARTELA).

	OZ	NZ	E	OE	EG	Ed	Ee
Etnia-jatorria	1	2	3	4	5	0	99
Larruzalaren kolorea	1	2	3	4	5	0	99
Ijitoa izatea	1	2	3	4	5	0	99
Sexu-orientazioa (gay, lesbiana edo bisexuala izatea)	1	2	3	4	5	0	99
Zaharregizat edo gazteegizat hartzea	1	2	3	4	5	0	99
Erljio-sinesmenak	1	2	3	4	5	0	99
Desgaitasuna izatea	1	2	3	4	5	0	99
Gaixotasun mental bat izatea	1	2	3	4	5	0	99
Transsexuala edo transgeneroa izatea (IRAKURRI 1. DEFINIZIOA)	1	2	3	4	5	0	99
Generoa	1	2	3	4	5	0	99
Intersexuala izatea (IRAKURRI 2.	1	2	3	4	5	0	99

6.G. Zure ustez, zer ezaugarri izan daiteke **kaltegarri** pertsona batentzat, besteen pare tratatua ez izateko? (gehienez ere 3 erantzun: bat-bateko erantzuna. EZ IRAKURRI)

	1º	2º	3º
Emakumea izatea	1	1	1
Atzerritarra izatea	2	2	2
Ijitoa izatea	3	3	3
Gaztea izatea	4	4	4
Adinekoa izatea	5	5	5
Erlijio katolikoko elizkoia izatea	6	6	6
Musulmana, judua edo beste erlijio batekoa izatea	7	7	7
Lesbiana, gay edo bisexuala izatea	8	8	8
Transsexuala edo transgeneroa izatea	9	9	9
Auzo degradatu/pobre/estigmatizatu batean bizitzea	10	10	10
Baliabide ekonomiko gutxi izatea	11	11	11
Prestakuntza gutxi izatea	12	12	12
Desgaitasun fisiko eta/edo sensoriala izatea	13	13	13
Desgaitasun intelektual izatea	14	14	14
Gaixotasun mental bat izatea	15	15	15
Langabezian egotea	16	16	16
Gehiegizko pisua edo obesitatea izatea	17	17	17
Beste ezaugarri pertsonalen bat, (adierazi zein)	18	18	18
Bat ere ez	19	19	19
Ed	0	0	0
Ee	99	99	99

7.G. Aurrekoa aintzat hartuta, zure ustez, **zer ezaugarri izan daitezke kaltegarri** pertsona batentzat, besteen pare tratatua ez izateko? Mesedez, aipatu zure ustez, gutxiago edo gehiago, kaltegarriak izan daitezkeen ezaugarri guztiak (ERAKUTSI 2. TXARTELA. Markatu elkarriketatuk aipatzen dituen 3 aukerak hurrenkeran).

	1º	2º	3º
Emakumea izatea	1	1	1
Atzerritarra izatea	2	2	2
Ijitoa izatea	3	3	3
Gaztea izatea	4	4	4
Adinekoa izatea	5	5	5
Katoliko elizkoia izatea	6	6	6
Musulmana, judua edo beste erlijio batekoa izatea	7	7	7
Lesbiana, gay edo bisexuala izatea	8	8	8
Transsexuala edo transgeneroa izatea	9	9	9
Prestakuntza gutxi izatea	10	10	10
Auzo degradatu/pobre/estigmatizatu batean bizitzea	11	11	11
Baliabide ekonomiko gutxi izatea	12	12	12
Desgaitasun fisiko eta/edo sensoriala izatea	13	13	13
Desgaitasun intelektual izatea	14	14	14
Gaixotasun mental bat izatea	15	15	15
Langabezian egotea	16	16	16
Gehiegizko pisua edo obesitatea izatea	17	17	17
Beste ezaugarri pertsonalen bat. Zein?	18	18	18
Bat ere ez	19	19	19
Ed	0	0	0
Ee	99	99	99

8.G. Zenbat lagun edo ezagun dituzu ezaugarri horiekin? (ERAKUTSI 3. TXARTELA)

	Bat ere ez	Gutxi	Nahiko	Asko	Ed	Ee
Atzerritarra	1	2	3	4	0	99
Ijitoa	1	2	3	4	0	99
Lesbiana, gay, bisexuala	1	2	3	4	0	99
Transsexuala, transgeneroa	1	2	3	4	0	99
Desgaitasun bat duena	1	2	3	4	0	99
Beste erlijio batekoa	1	2	3	4	0	99
Baliabide ekonomiko gutxiakoa	1	2	3	4	0	99

9.G. Txartel hau erabilia (ERAKUTSI 4. TXARTELA), esan zenbateraino zauden ados edo ez esaldi hauetan adierazliakoarekin (1= Erabat ados; 2= Ados; 3= Ez ados ez aurka; 4= Aurka; 5= Erabat aurka). **Hezkuntza arloan**, ikasketxeetan aniztasunari buruzko informazioa eman behar da, eta zehazki, alderdi hauek landu behar dira:

	EA	A	EZ A EZ A	A	EA	Ed	Ee
Erljioa edo sinesmen erlijiosoak	1	2	3	4	5	0	99
Jatorri etnikoa edo gutxiengo etnikoak	1	2	3	4	5	0	99
Homosexualitatea (gay, lesbiana edo bisexuala izatea)	1	2	3	4	5	0	99
Transsexualitatea (transsexuala edo transgeneroa izatea)	1	2	3	4	5	0	99
Desgaitasun/aniztasun funtzionala	1	2	3	4	5	0	99
Ijito Herriaren historia eta kultura	1	2	3	4	5	0	99

10.G. Seme-alabarik izan ala ez, esan mesedez, 1etik 10erako eskalan, zenbateraino egongo zinatekeen eroso edo deseroso zure **seme-alabak talde hauetako pertsonaren batekin harreman sentimentala** izango balu.

*1º "oso deseroso" litzateke eta *10º "erabat eroso". (ERAKUTSI 5. TXARTELA)

	Erabat deseroso										Erabat eroso										Ed	Ee	Segun (EZ IRAKURRI)
... ijitoa	1	2	3	4	5	6	7	8	9	10	0	99	11										
... beltza	1	2	3	4	5	6	7	8	9	10	0	99	11										
... asiarra	1	2	3	4	5	6	7	8	9	10	0	99	11										
... zuria/ kaukasikoa	1	2	3	4	5	6	7	8	9	10	0	99	11										
... judua	1	2	3	4	5	6	7	8	9	10	0	99	11										
... musulmana	1	2	3	4	5	6	7	8	9	10	0	99	11										
... budista	1	2	3	4	5	6	7	8	9	10	0	99	11										
... kristaua	1	2	3	4	5	6	7	8	9	10	0	99	11										
... aleoa	1	2	3	4	5	6	7	8	9	10	0	99	11										
... gay, lesbiana edo bisexuala	1	2	3	4	5	6	7	8	9	10	0	99	11										
... transsexuala edo transgeneroa	1	2	3	4	5	6	7	8	9	10	0	99	11										

	Erabat deseroso										Erabat eroso										Ed	Ee	Segun (EZ IRA-KURRI)	
... intersexuala	1	2	3	4	5	6	7	8	9	10	0	1	2	3	4	5	6	7	8	9	10	0	99	11
... desgaitasun fisikoa duena	1	2	3	4	5	6	7	8	9	10	0	1	2	3	4	5	6	7	8	9	10	0	99	11
... desgaitasun intelektuala duena	1	2	3	4	5	6	7	8	9	10	0	1	2	3	4	5	6	7	8	9	10	0	99	11
... gaixotasun mentala duena	1	2	3	4	5	6	7	8	9	10	0	1	2	3	4	5	6	7	8	9	10	0	99	11
... gaztea	1	2	3	4	5	6	7	8	9	10	0	1	2	3	4	5	6	7	8	9	10	0	99	11
... adinekoa	1	2	3	4	5	6	7	8	9	10	0	1	2	3	4	5	6	7	8	9	10	0	99	11
... gehiegizko pisua duena edo obesoa dena	1	2	3	4	5	6	7	8	9	10	0	1	2	3	4	5	6	7	8	9	10	0	99	11
... prestakuntza gutxi duena	1	2	3	4	5	6	7	8	9	10	0	1	2	3	4	5	6	7	8	9	10	0	99	11
... baliabide ekonomiko gutxi dituen	1	2	3	4	5	6	7	8	9	10	0	1	2	3	4	5	6	7	8	9	10	0	99	11
... atzerritarra	1	2	3	4	5	6	7	8	9	10	0	1	2	3	4	5	6	7	8	9	10	0	99	11

11.G. Pertsona bat kontratatu beharko bazenu, eta prestakuntza- eta esperientzia-berdintasuna duten zenbait pertsona egotekotan, zein pertsona kontratatu zenuke?

	Bai	Ekidingo nuke	Ez	Ed	Ee
Atzerritarra	1	2	3	0	99
Ijitoa	1	2	3	0	99
Lesbiana, gay, bisexuala	1	2	3	0	99
Transexuala, transgeneroa	1	2	3	0	99
Intersexuala	1	2	3	0	99
Desgaitasunen bat dutenak	1	2	3	0	99
Beste erlijio batekoa	1	2	3	0	99
Baliabide ekonomiko gutxiakoa	1	2	3	0	99

12.G. Alokatzeko etxebizitza bat izatekoan, pertsona hauei alokatuko nieke?

	Bai	Ekidingo nuke	Ez	Ed	Ee
Atzerritarra	1	2	3	0	99
Ijitoa	1	2	3	0	99
Lesbiana, gay, bisexuala	1	2	3	0	99
Transexuala, transgeneroa	1	2	3	0	99
Intersexuala	1	2	3	0	99
Desgaitasunen bat dutenak	1	2	3	0	99
Beste erlijio batekoa	1	2	3	0	99
Baliabide ekonomiko gutxiakoa	1	2	3	0	99

Orain ijitoekiko jarrerari buruz hitz egingo dugu...

13.G. Zure ustez, ijitoak baztertu egiten dira esparru eta leku hauetan? (ERAKUTSI 6. TXARTELA) (1= Askok. 2= Nahiko. 3= Apur bat. 4= Gutxi. 5= Ez ez)

	A	N	AB	G	E	Ed	Ee
Lan-esparruan (lana eskuratzea eta lanbidean aurrera egitea)	1	2	3	4	5	0	99
Etxebizitzaren esparruan (alokairua edo erosketan lortzea)	1	2	3	4	5	0	99
Lagunen eta ezagunen artean	1	2	3	4	5	0	99

	A	N	AB	G	E	Ed	Ee
Hezkuntza-esparruan (hezkuntza formala eta ez-formala)	1	2	3	4	5	0	99
Osasunaren esparruan (osasun-zerbitzua izatea eta jasotzea)	1	2	3	4	5	0	99
Auzoan edo komunitatean	1	2	3	4	5	0	99
Gune publikoetan (kalea, jaietxeak, plazak, dendak...)	1	2	3	4	5	0	99
Hedabideen eta internetaren esparruan	1	2	3	4	5	0	99
Administrazio publikoaren esparruan (arreta-bulegoak, gizarte-zerbitzuak, polizia, epaitegiak...)	1	2	3	4	5	0	99
Aisialdiko, kulturako eta kirolerako eremuetan	1	2	3	4	5	0	99
Garraio publikoan	1	2	3	4	5	0	99
Partaidetza sozialerako eta politikarako sarbidea	1	2	3	4	5	0	99
Poliziaren trataeran	1	2	3	4	5	0	99

14.G. Zenbateraino iruditzen zaizu ondo edo gaizki esaldi hauen edukia? (ERAKUTSI 7. TXARTELA) (1 =Oso ongi; 2= Ongi; 3= Ez ongi, ez gaizki; 4= Gaizki 5= Oso gaizki)

	OO	O	Eo/Eg	G	OG	Ed	Ee
Eusko Jauriaritzako gobernuburu pertsona ijitoa izatea	1	2	3	4	5	0	99
Hezkuntzan Ijito Herriari buruzko irakasleen etengabeko prestakuntza bermatzea.	1	2	3	4	5	0	99
Nire seme-alaben irakaslea ijitoa izatea	1	2	3	4	5	0	99
Nire seme-alabek gelakide ijitoak izatea	1	2	3	4	5	0	99

15.G. Euskal gizartearen Ijito Herriarekin zerikusia duten zenbait sinesmen eta irudikapen daude. Honako txartel hau erabilita (ERAKUTSI 4. TXARTELA) esan honako esaldi hauen edukiarekin ados edo desados zauden: (1= Erabat ados; 2= Ados; 3= Ez ados ez aurka; 4= Aurka; 5= Erabat aurka)

	EAd	A	EZ Ad EZ Ar	Ar	EAr	Ed	Ee
Garai batean ijitoak baztertua zeuden; gaur egun jada ez	1	2	3	4	5	0	99
B) Ijitoek gehiegizko aldarrikapenak egiten dituzte	1	2	3	4	5	0	99
Ijitoek zailtasunak dituzte enplegua bilatzeko (enplegu-zerbitzuan jasotzen duten arreta, hautaketa-prozesuetan parte hartzea ukatzea)	1	2	3	4	5	0	99
D) Batzuetan, ijitoekiko gaitzespena beren jarrerari eta portaeragatik justifikatuta dago.	1	2	3	4	5	0	99
E) Erakundeek ijitoekiko aukera-berdintasuna bermatu beharko lukete	1	2	3	4	5	0	99
F) Oro har, gizartearen joera da ijitoak egon badaudela eta haien errealtatea ezkatutzea	1	2	3	4	5	0	99

	EAd	A	EZ Ad EZ Ar	Ar	EAr	Ed	Ee
G) Ijitoek ez dituzte heterosexualen aukera berak lanpostu hobe eskuratzeko eta lanbide-ibilbidean aurrera egiteko	1	2	3	4	5	0	99
H) Erakundeek gehiegizko babesa ematen diete ijitoi	1	2	3	4	5	0	99
I) Ijitoek ez dituzte heterosexualen lan-baldintza berak (ordutegia, soldata, kokapena, prestakuntza-aukerak...)	1	2	3	4	5	0	99

16.G. Zure ustez, ijitoen eta gainontzeko herritarren arteko **harremanak** hobera edo okerra egin du azken 2 urteetan edo lehengo berean dirau?

Hobera egin du	1
Lehengo berean dirau	2
Okerrera egin du	3
Ed	0
Ee	99

17.G. Euskal gizarteak Ijito Herriari buruz dituen **sinesmenekin eta irudikapenekin** jarraituz, esan zeinbateraino zauden ados edo ez esaldi hauekin (1= Erabat ados; 2= Ados; 3= Ez ados ez aurka; 4= Aurka; 5= Erabat aurka) (ERAKUTSI 4. TXARTELA)

	EAd	A	EZ Ad EZ Ar	Ar	EAr	Ed	Ee
A) Ikasle ijitoek jaitsi egiten dute eskoletako hezkuntza-maila.	1	2	3	4	5	0	99
B) Emakume ijitoek gizon ijitoek baino lehengo uzten dituzte ikasketak.	1	2	3	4	5	0	99
C) Ijito Herriaren zaillasunak historikoki pairatzen ari diren diskriminazioaren ondorio dira.	1	2	3	4	5	0	99
D) Ijitoak gizartearen egotek segurtasun eza eta delinkuentzia eragiten du.	1	2	3	4	5	0	99
E) Ijito Herriaren kulturak eta ohiturek Euskadiko bizitza kulturala aberasten dute.	1	2	3	4	5	0	99
F) Ijitoek espazio publikoak hartzen dituzte, neurritz kanpo eta gaizki erabiltzen dituzte.	1	2	3	4	5	0	99
G) Euskal gizarteak ahalegin handiagoa egin beharko luke ijitoak, ohiturak eta tradizioak integratzeko.	1	2	3	4	5	0	99
H) Ijitoek osasun-sistemaz abusatzen dute eta larrialdiak kolapsatzen dituzte.	1	2	3	4	5	0	99
I) Ijito Herriaren kulturak eta ohiturek talka egiten dute euskal gizarteak dituenekin.	1	2	3	4	5	0	99
J) Bizikidetzak-hobea lortzeko ahalegina partekatu behar da, bai ijitoena, bai gizartearen gainerako kideena.	1	2	3	4	5	0	99
K) Ijitoek babes ofizialeko etxebizitzak (BOE) lortzen dituzte.	1	2	3	4	5	0	99

18.G. Esan, mesedez, 0tik 10era bitarteko eskalan, ijitoekiko zure **sinpatia**. 0 sinpatiarik ez eta 10 sinpatia handia da (8. txartela ERAKUTSI)

Sinpatiarik ez										Sinpatia handia										Ed	Ee				
0	1	2	3	4	5	6	7	8	9	10	0	1	2	3	4	5	6	7	8	9	10	98	99		

19.G. Eta 0tik 10era bitarteko eskalan, zure ustez zer **integrazio-maila** dute ijitoek? 0 integratu gabe eta 10 oso integratuta da (ERAKUTSI 9 txartela).

Integratu gabe										Oso integratuta										Ed	Ee				
0	1	2	3	4	5	6	7	8	9	10	0	1	2	3	4	5	6	7	8	9	10	98	99		

20.G. Nola ikusten dituzu **ijitoak gainerako gizartearekin alderatuta**: (IRAKURRI banaka; EZ AIPATU BERTIN)

	Gehiago	Berdin	Gutxiago	Ed	Ee
a) Neurri handiagoan edo txikiagoan atseginak	1	2	3	0	99
b) Neurri handiagoan edo txikiagoan langileak	1	2	3	0	99
c) Neurri handiagoan edo txikiagoan matxistak	1	2	3	0	99
d) Neurri handiagoan edo txikiagoan solidarioak	1	2	3	0	99
e) Neurri handiagoan edo txikiagoan zintzoak	1	2	3	0	99
f) Neurri handiagoan edo txikiagoan gatazkatsuek	1	2	3	0	99

21.G. Ijito Herriari buruz euskal gizartearen **sinesmenei eta irudiei** eutsiz, esan noraino zauden ados hurrengo esaldien edukiarekin (1= Erabat ados; 2= Ados; 3= Ez ados ez aurka; 4= Aurka; 5= Erabat aurka) (erakutsi 4. TXARTELA)

	EAd	A	EZ Ad EZ Ar	Ar	EAr	Ed	Ee
A) Ijitoek ez dituzte arauak errespetatzen eta ez dira gizalegezkoak	1	2	3	4	5	0	99
B) Ijitoek onura gehiegi ateratzen diote gizarte-babeserako sistemari	1	2	3	4	5	0	99
C) Ijitoek beren ohituren zati bali uko egin beharko liokete gainerako gizartearekin integratzeko	1	2	3	4	5	0	99
D) Ijitoak hobe integratuko balira, gizartearen onurarako litzateke	1	2	3	4	5	0	99
E) Ijito Herriaren kultur jokabideek emakume ijitoen hezkuntza- eta lan-garapena mugatzen dute	1	2	3	4	5	0	99
F) Ijitoek ez dute lanik egiten ez dutelako nahi	1	2	3	4	5	0	99
G) Ijitoak ez dira aurrera ateratzen beren seme-alabei gizarte honetan egokiak ez diren balioak erakusten dizkietelako	1	2	3	4	5	0	99
H) Ijitoek balio positiboak dituzte, hala nola adinekoak errespetatzea edo familiaren garrantzia	1	2	3	4	5	0	99
I) Ijitoek ez dute gainerako gizartearekin erlazionatu nahi	1	2	3	4	5	0	99
J) Euskal gizarteak Ijito Herria babestu beharko luke diskriminazioaren aurkako borrokan	1	2	3	4	5	0	99
K) Ijitoek ez diote garrantzirik ematen beren seme-alaben prestakuntza akademikoari	1	2	3	4	5	0	99

22.G. Orain komentatuko ditut zenbait **baliozko harreman zure eta ijitoen artean**. Mesedez, esan kasu bakoitzean onartzen duzun edo onartuko zenukeen halako harremanik, saihestu edo arbuatuko zenukeen (ERAKUTSI 10. TXARTELA).

	O	S	A	Segun (EZ IRAKURRI)	Ed	Ee
a) Ijito asko bizi diren auzo edo bloke berean bizitzea	1	2	3	4	0	99
b) Ijitoen lan egin eta ikastea	1	2	3	4	0	99
c) Ijitoa lanean buru izatea	1	2	3	4	0	99
d) Zure seme-alabak etxera lagun ijitoak eramatea	1	2	3	4	0	99
e) Zure seme-alabak ijito asko dauden ikastetxeetara eramatea	1	2	3	4	0	99

23.G. Ijitoei dagokienez

A. Entzun edo ikusi duzu ijitoenganako honako **diskriminazio-egoeraren bat?**
B. Zuzenean bizi izan duzu ijitoa izateagatik honako **diskriminazio-egoeraren bat?**

(ERAKUTSI 11. TXARTELA) Erantzuna anitza izan daiteke.

A. Entzun edo ikusi dut (EI)

B. Jasan dut (JD)

	A. EI	B. JD	Ed	Ee
a) Eraso fisikoak (gauzak botatzea, kolpeak, bultzakadak...)	1	1	0	99
b) Mehatxuak	2	2	0	99
c) Irainak	3	3	0	99
d) Isekak, txantxak, txisteak, imitazioak, keinuak inoren aurrean	4	4	0	99
e) Iruzkin negatiboak edo norbaiten zurrumurruak	5	5	0	99
f) Ez ikusierena egitea, parte hartzen ez uztea, baztertea...	6	6	0	99
g) Eskola-jazarpena (bullyinga)	7	7	0	99
h) Ikusezin bihurtzea	8	8	0	99
i) Lanean jazarpena (mobbinga)	9	9	0	99

24.G. Pentsa ezazu zuregan, **ijitoenganako tolerantziaren eskala batean**, non kokatuko zinateke jakinda 0 erabat intolerantea eta 10 erabat tolerantzia dela? (ERAKUTSI 12. TXARTELA)

Erabat intolerantea										Erabat tolerantzia										Ed	Ee
0	1	2	3	4	5	6	7	8	9	10	98	99									

25.G. Eta **euskal gizartea, ijitoenganako tolerantziaren eskala batean**, non kokatuko litzateke jakinda 0 erabat intolerantea eta 10 oso tolerantzia dela? (ERAKUTSI 12. TXARTELA)

Erabat intolerantea										Erabat tolerantzia										Ed	Ee
0	1	2	3	4	5	6	7	8	9	10	98	99									

Orain erreparatuko diegu pertsonen eskubideei, zerbitzu eskuragarri eta **diskriminazioaren aurreko erakunde-jarduketari**.

26.G. Ezagutzen dituzu zure eskubideak **diskriminazio-biktima izanez gero?**

Bai	1
Ez	2
(EZ IRAKURRI) Segun	3
Ed	0
Ee	99

27.G. Entzun duzu hitz egiten...?

	Bai	Ez	Ed	Ee
Eraberean sarea	1	2	0	99
Berindu	1	2	0	99
Emakunde	1	2	0	99
Migrazioaren eta Asiloaren EAEko Foroa	1	2	0	99
Ijito Herriaren Euskal Kontseilua	1	2	0	99

28.G. Zure iritziz **euskal erakundeak** ahalegin nahikoa egiten ari dira honako rako.... (IRAKURRI GUZTIAK)

	Bai	Ez	Ed	Ee
Gizonen eta emakumeen arteko berdintasuna lortzea?	1	2	0	99
Desgaitasuna duten pertsonen integrazio osoa gizartean?	1	2	0	99
Etorkinen integrazio osoa gizartean?	1	2	0	99
Gayak, lesbianak edo bisexualak diskriminatuak ez egotea?	1	2	0	99
Transexualak edo transgeneroak ez diskriminatzea?	1	2	0	99
Ijitoak gizartean erabat integratuta egotea?	1	2	0	99
Sinesmen erlijioso guztietako pertsonak haien fedea adierazi ahal izatea?	1	2	0	99
Indarkeria matxistarekin amaitzea?	1	2	0	99

SOZIODEMOGRAFIKOAK

A. Galdetutako pertsonaren **sexua**

Gizona	1
Emakumea	2
Beste bat	3

B. Esango didazu zenbat urte bete dituzun **azken urtemugan?**

C. **Habitata:**

5.000 biztanle arte	1
5.001 eta 20.000 biztanle bitartean	2
20.001 eta 150.000 biztanle bitartean	3
Hiriburuak	4
Ed	0
Ee	99

D. **Euskaraz** hitz egiten duzu?

Bai	1
Ez	2
Ed	0
Ee	99

E. Esango didazu zein da amaitu duzun **ikasketa-mailarik** altuena

Ikasketarik gabe, lehen mailako ikasketak edo OHO osatu gabe	1
Lehen mailako ikasketak: OHO, oinarriko batxilergoa, LH I	2
Bigarren mailako ikasketak: UBI, BBB, goi-mailako batxilergoa, LH II	3
Unibertsitate-ikasketa ertainak: diplomaturak	4
Goi-mailako unibertsitate-ikasketak	5
Ed	0
Ee	99

F. Nola definitzen duzu zure burua arto erlijiosoan:

Katoliko elizkoia	1
Katoliko ez-elizkoia	2
Beste erlijio bat	3
Agnostikoa, ateo, berdina zaio	4
Ed	0
Ee	99

G. G. Esango didazu gutxi gorabehera zein diren hilean etxean kontzeptu guztiak direla eta sartzen diren diru-sarrera garbiak? Ez dizut zenbateko zehatza eskatzen, tarte hauetan kokatzea baizik (ERAKUTSI 13. txartela)

1.000 € arte (166.000 pezeta inguru)	1
1.001 eta 1.800 € bitartean (166 eta 300.000 pezeta bitartean)	2
1.801 eta 2.500 € bitartean (300 eta 415.000 pezeta bitartean)	3
2.500 € baino gehiago (415.000 pezeta baino gehiago)	4
Ed	0
Ee	99

H. Oro har, noraino zaude pozik edo kontentagaitz etxeko egoera ekonomikoarekin? Mesedez, puntuatu 0 (erabat kontentagaitz) eta 10 (erabat pozik) bitartean.

Erabat kontentagaitz										Erabat pozik										Ed	Ee
0	1	2	3	4	5	6	7	8	9	10	11	12	13	14	15	16	17	18	19	0	99

I. Jarduera ekonomikoari dagokionez, zein da zure egungo egoera?

Jarduean, norberaren edo beste balen konturako langilea	1	JG: Zein da edo izan da zure lana ala lanbidea?
Erretiratu, pentsioduna, errenta-hartzailea	2	
Langabezian, lanaren bila	3	
Etxeoandrea/ etxeko gizona	4	JG Zein da zure etxean diru-sarrera handienak dituen pertsonaren lana edo lanbidea? eta KG Ikasketak
Ikaslea	5	
Ed	0	JG: 0
Ee	99	JG: 99

JG: LANA EDO LANBIDEA	Oraingo lanbidea	Aurreko lanbidea
BERE KONTURAKO LANGILEA		
1. L. Nekazaria, abeltzaina ustiategi txikian (1 soldatepeko finko baino ez)	1	1
2. L. Nekazaria, abeltzaina ustiategi handian (soldatepeko finkoak izan ditzake ala ez)	2	2
3. L. Autonomoa (langilerik gabe)	3	3
4. L. Negozio txikiaren enpresaburua (1 eta 5 langile finko edo bitartekoren artean)	4	4
5. L. Negozio handiaren enpresaburua (6 langile finko edo bitarteko ala gehiago)	5	5
6. L. Norberaren konturako profesionala soldatepekorik gabe edo 6 soldatepeko baino gutxiagorekin (profesional hauek beren jarduera garatzeko maila ertaineko edo goi-mailako titulazioarekin onetsitako kalifikazioa behar dute: OLT, aparejadorea, medikua, abokatua, arkitektoa, etab.)	6	6
BESTE BATEN KONTURAKO LANGILEA (sektore pribatua edo publikoa):		
7. L. 6 mendeko baino gutxiago dituen arduraduna	7	7
8. L. 6 edo mendeko gehiago dituen arduraduna	8	8
9. L. Soldatepeko profesionala (jarduera garatzeko maila ertaineko edo goi-mailako titulatuarekin onetsitako kalifikazioa behar dute: OLT, aparejadorea, medikua, abokatua, arkitektoa, irakaslea, maisua, etab.)	9	9
10. L. Bitarteko agintea (saileko burua, ataleko burua, negoziatuko burua, langileburua, arduraduna, etab.)	10	10
11. L. Nagusiki bulegoan diharduten beste langile batzuk (ez-profesionalak, ez zuzendariak, ez bitarteko agintek: Idazkariak, laguntzaileak, kontulariak)	11	11
12. L. Beste langile batzuk nagusiki lana bulegoaz kanpo dutenak (saltzaileak, ordezkariak, zerbitzariak, banatzaileak, postariak, etab.)	12	12
13. L. Eskuz lan egiten duen langile trebatua (ikasi edo lanbide-heziketa praktikoa izan du bete lanbideari begira: tailer-maisuak, tailerreko ofizialak, etab.)	13	13
14. L. Eskuz lan egiten duen langile trebatu gabea (peoiak, prestatu gabeko langileak)	14	14
EZ DUTE LANIK EGITEN		
15. L. Erretiratu / Pentsioduna / Errenta-hartzailea eta lan egiten ez duten beste batzuk	15	
16. L. Langabea (3 hilabete baino gehiago langabezian)	16	
Langabea (3 hilabete baino gutxiago langabezian)	17	
ZEIN ZEN PERTSONA HORREN AZKEN LANA EDO LANBIDEA? (datzi eta sailkatu aurreko lanbideren batean eta, horretarako, erabili 2. zutabea)		

K. Etxekoandreak / etxeko gizonak eta ikasleak **BAKARRIK**: Zein da etxean diru-sarrera gehienak dituzten pertsonen ikasketa-maila?

Ikasketarik gabe, lehen-mailako ikasketak edo OHO osatu gabe	1
Lehen mailako ikasketak: OHO, oinarrizko batxilergoa, LH I	2
Bigarren mailako ikasketak UBI, BBB, goi-mailako batxilergoa, LH II	3
Unibertsitate-ikasketa ertainak: diplomaturak	4
Goi-mailako unibertsitate-ikasketak	5
Ed	0
Ee	99

Izena: _____

Telefonoa: _____

Udalerría: _____

AZALDU DATU HORIEK ELKARRIZKETA BENETAN EGIN DELA EGIAZTATZEKO ESKATU ZAIZKIOLA.

L. Bizilekuan (Euskadi) pentsatuz, talde honetako baten **kide** modura identifikatzen zara? IRAKURRI Erantzun anitza.

Gutxiengo etnikoa	1
Azalaren kolorearen araberako gutxiengoa	2
Gutxiengo erlijiosoa	3
Ijiloa izatea	4
Sexu-orientazioa edo genero-identifikazioa dela eta gutxiengoa (gaya, lesbiana, bisexuala, transgeneroa, intersexuala izatea)	5
Desgailasuna duen pertsona	6
Bestelako gutxiengo-mota. Zein?	7
Gutxiengorik ez	8
Ed	0
Ee	99

M. Politikari buruz hitz egiten denean, **ezkerra eta eskuina** hitzak erabiltzen dira normalean. Txartel honetan (11 txartela), zenbait lauki ageri dira, ezker muturretik (0) eskuin muturrera (10) sailkatuta. Zein laukitan kokatuko zenuke zeure burua?

Ezker muturra											Eskuin muturra				Ed	Ee
0	1	2	3	4	5	6	7	8	9	10	98	99				

N. Politikari buruz ari garela, Euskadiri eta euskalgintzari erreferentzia egiten zaionean, **españolismoa** (espainiar nazionalismoa) eta **abertzaletasuna** (euskal nazionalismoa) alpatzen dira. 0tik 10era bitarteko eskala batean (0 abertzalea erabat, eta 10, espainolista erabat), non kokatuko zenuke zeure burua?

Abertzaletasuna											Españolismoa				Ed	Ee
0	1	2	3	4	5	6	7	8	9	10	98	99				

O. Hurrengo esaldietatik, zeinek adierazten ditu **zure sentimenduak** hobekien? (IRAKURRI guztiak)

Espainola bakarrik sentitzen naiz	1
Euskalduna baino gehiago espainola sentitzen naiz	2
Euskalduna bezain espainola sentitzen naiz	3
Espainola baino gehiago euskalduna sentitzen naiz	4
Euskalduna bakarrik sentitzen naiz	5
Ed	0
Ee	99



**ikus
pegi** Immigrazioaren
Euskal Behatokia
Observatorio Vasco
de Inmigración